

# ELECCIONES GENERALES 2015

---

resultados

[Elecciones generales 2011]

GIPEYOP  
ELECTIONS AND PUBLIC OPINION  
RESEARCH GROUP

---

Jose Manuel Pavía-Miralles  
Salvador Carrasco-Arroyo  
Vicente Coll-Serrano  
Jose Antonio Álvarez-Jareño  
Alfredo Rubio-Mataix

El presente documento es un avance de la parte de resultados del informe que se presentará al finalizar la fase del sondeo de opinión pública propuesto por el equipo investigador para las próximas elecciones generales. Su finalidad es presentar como se mostrarán en el informe final las predicciones.

En el informe actual se ofrecen los resultados electorales registrados en las pasadas Elecciones de 2011 a nivel nacional, autonómico y para cada una de las circunscripciones españolas. Esta información posibilitará la comparativa con los resultados estimados por GIPEyOP sobre las próximas Elecciones Generales 2015, que se publicarán alrededor del próximo 12 de diciembre.

Las estimaciones de los resultados se presentarán en un nuevo documento con el mismo formato. Los primeros resultados visibles del proyecto serán las estimaciones, aplicando nuevas metodologías experimentales para la predicción electoral a partir de muestras sesgadas, utilizando muestreo encadenado y donde los datos recolectados no pueden considerarse una muestra aleatoria. La suficiente distribución del cuestionario, a través de las nuevas tecnologías, en cada una de las circunscripciones españolas es una de las preocupaciones del equipo investigador ya que la falta de respuesta en algunas de ellas podría limitar la calidad de su estimación de voto.














La búsqueda de nuevas metodologías obedece, no solo a la adaptación a las nuevas tecnologías de información y comunicación (TIC's), que reducen los costes de realización de encuestas de opinión, sino también a la búsqueda de procesos de modelización estadística que permitan mantener la validez y confianza científica de este tipo de sondeos con el fin de aproximarse a la realidad analizada. La modelización utilizada busca salvar los múltiples sesgos que se pueden dar en este tipo de sondeos, donde se permite la facilidad de acceso y no dependen de un encuestador que marca un tiempo y controla determinados parámetros, y donde además se puede dar la picaresca individual o colectiva, o donde un participante se despista involuntariamente ante las respuestas posibles.

Queremos agradecer a todos los organismos, medios de comunicación, e instituciones que han colaborado en este proyecto su apoyo y esfuerzo, y especialmente a los ciudadanos su tiempo, su paciencia, y su confianza en contestar al cuestionario, y hacerles partícipes del éxito del proyecto como una parte imprescindible e integrante del equipo que ha aportado en su desarrollo y contribuido al método científico utilizado, independientemente de los resultados electorales que se desprendan del análisis de la encuesta realizada por nosotros.







Profesor: José M. Pavía  
IP


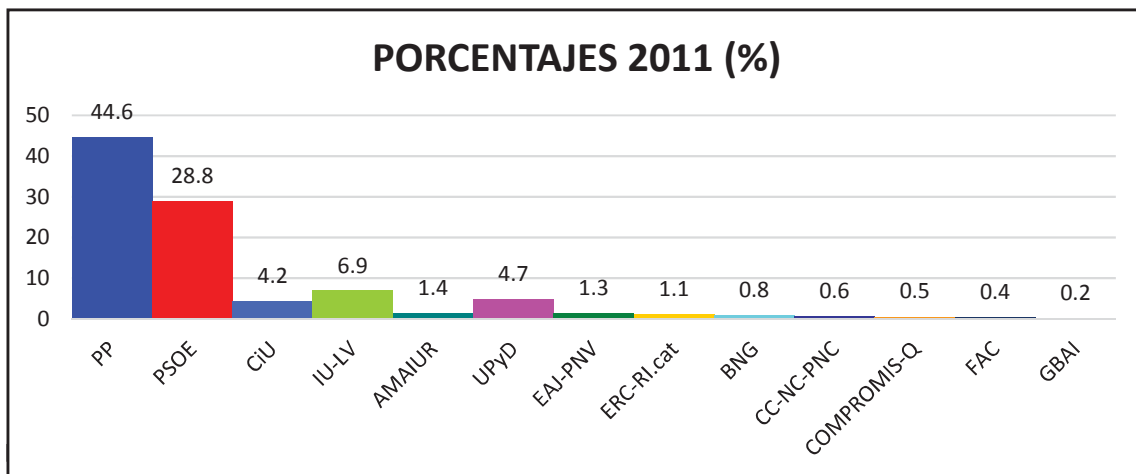
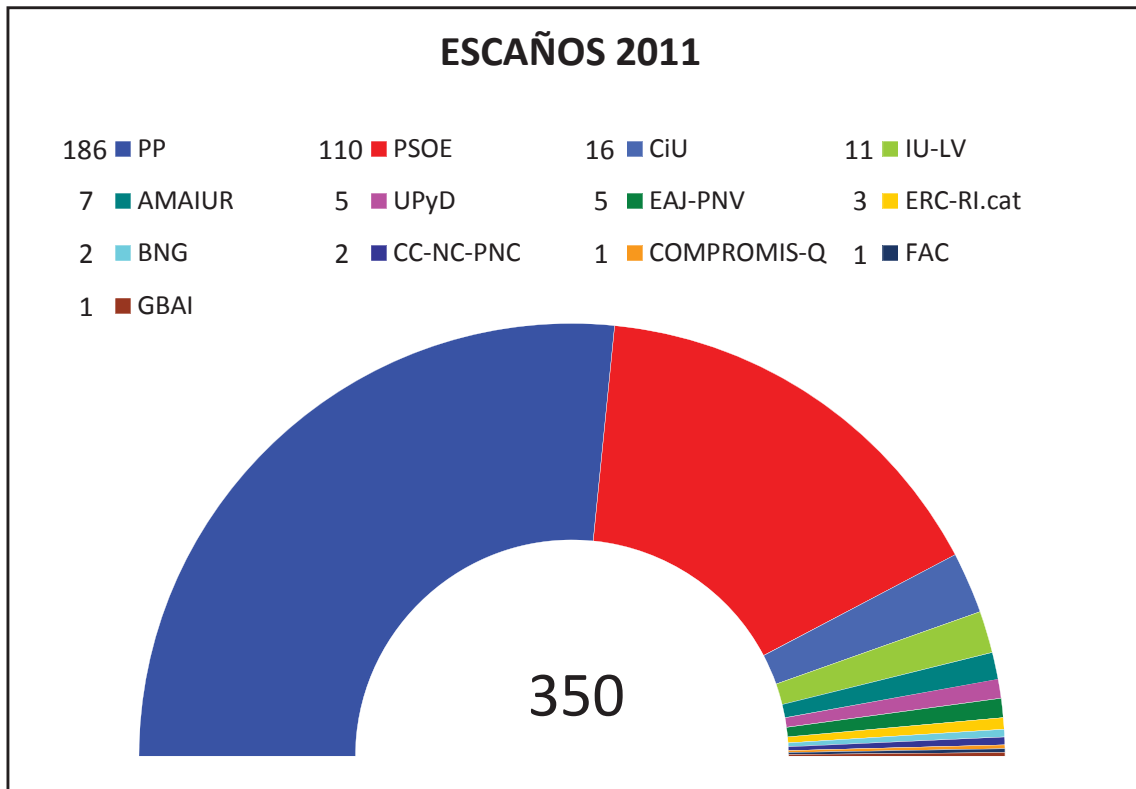
[www.epo-uv.es](http://www.epo-uv.es)

## PREDICCIÓN DE ESCAÑOS

PARTIDO		ESTIMACIONES			DATOS BRUTOS		2011	
Logo	Nombre	%	Intervalo	Dip. Horquilla	%	Dip.	%	Dip.
	PP						44.6	186
	PSOE						28.8	110
	CiU						4.2	16
	IU-LV						6.9	11
	AMAIUR						1.4	7
	UPyD						4.7	5
	EAJ-PNV						1.3	5
	ERC-Ri.cat						1.1	3
	BNG						0.8	2
	CC-NC-PNC						0.6	2
	COMPROMIS-Q						0.5	1
	FAC						0.4	1
	GBAI						0.2	1

## VALORACIÓN DE LÍDERES

LÍDERES		CONOCIMIENTO	NOTA MEDIA				
Foto	Nombre	%	Global	PP	PSOE	C's	Podemos
	Mariano Rajoy						
	Pedro Sánchez						
	Albert Rivera						
	Pablo Iglesias						
	Alberto Garzón						
	Andrés Herzog						

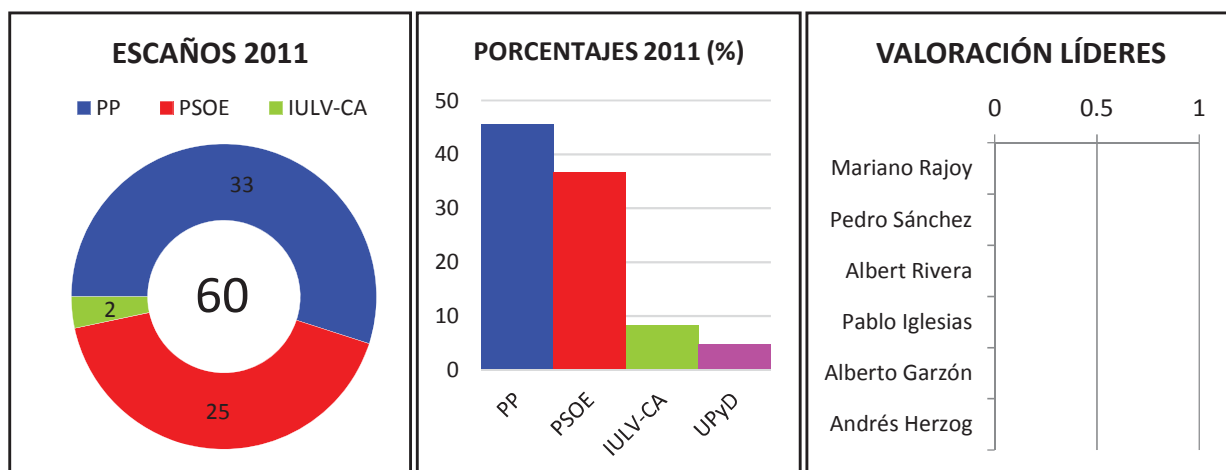


## PREDICCIÓN DE ESCAÑOS





PARTIDO		ESTIMACIONES			DATOS BRUTOS		2011	
Logo	Nombre	%	Intervalo	Dip. Horquilla	%	Dip.	%	Dip.
	PP						45.6	33
	PSOE						36.6	25
	IULV-CA						8.2	2
	UPyD						4.8	0

## VALORACIÓN DE LÍDERES







LÍDERES		CONOCIMIENTO	NOTA MEDIA				
Foto	Nombre	%	Global	PP	PSOE	C's	Podemos
	Mariano Rajoy						
	Pedro Sánchez						
	Albert Rivera						
	Pablo Iglesias						
	Alberto Garzón						
	Andrés Herzog						

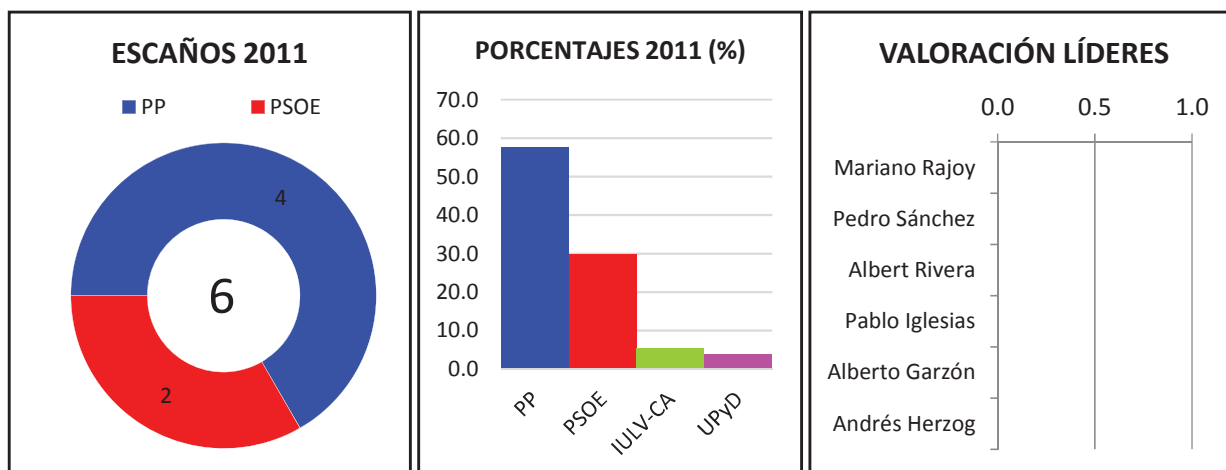


## PREDICCIÓN DE ESCAÑOS






PARTIDO		ESTIMACIONES			DATOS BRUTOS		2011		
Logo	Nombre	%	Intervalo	Dip.	Horquilla	%	Dip.	%	Dip.
	PP							57.6	4
	PSOE							29.9	2
	IULV-CA							5.3	0
	UPyD							3.9	0

## VALORACIÓN DE LÍDERES







LÍDERES		CONOCIMIENTO	NOTA MEDIA				
Foto	Nombre	%	Global	PP	PSOE	C's	Podemos
	Mariano Rajoy						
	Pedro Sánchez						
	Albert Rivera						
	Pablo Iglesias						
	Alberto Garzón						
	Andrés Herzog						

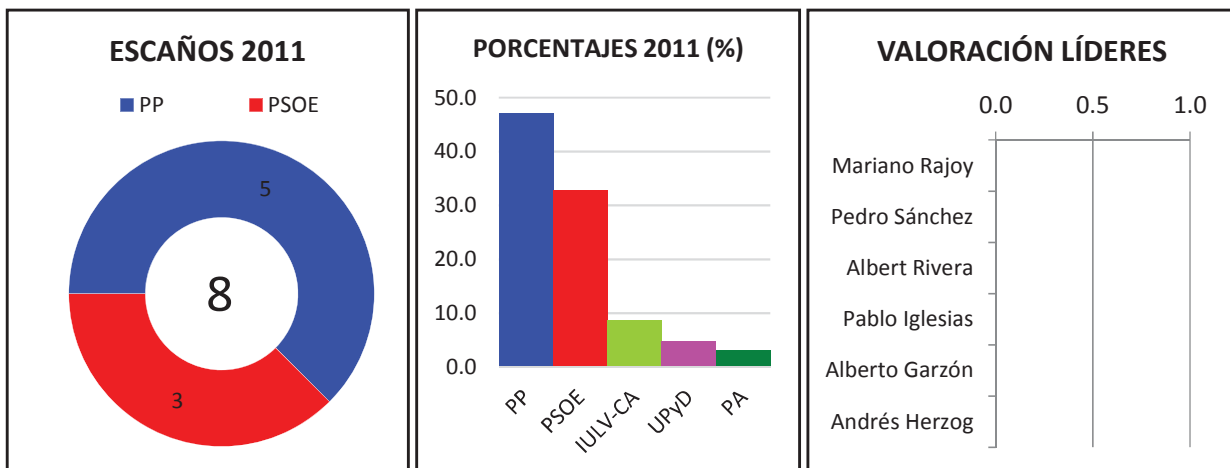


## PREDICCIÓN DE ESCAÑOS

PARTIDO		ESTIMACIONES			DATOS BRUTOS		2011		
Logo	Nombre	%	Intervalo	Dip.	Horquilla	%	Dip.	%	Dip.
	PP							47.1	5
	PSOE							32.8	3
	IULV-CA							8.7	0
	UPyD							4.8	0
	PA							3.1	0

## VALORACIÓN DE LÍDERES

LÍDERES		CONOCIMIENTO	NOTA MEDIA				
Foto	Nombre	%	Global	PP	PSOE	C's	Podemos
	Mariano Rajoy						
	Pedro Sánchez						
	Albert Rivera						
	Pablo Iglesias						
	Alberto Garzón						
	Andrés Herzog						

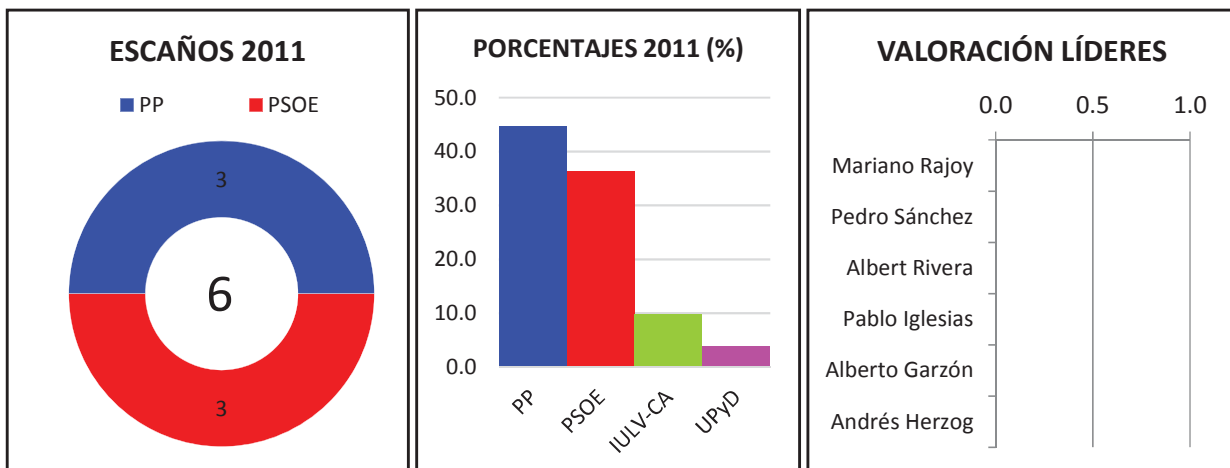


## PREDICCIÓN DE ESCAÑOS

PARTIDO		ESTIMACIONES			DATOS BRUTOS		2011		
Logo	Nombre	%	Intervalo	Dip.	Horquilla	%	Dip.	%	Dip.
	PP							44.6	3
	PSOE							36.4	3
	IULV-CA							9.8	0
	UPyD							3.8	0





## VALORACIÓN DE LÍDERES

LÍDERES		CONOCIMIENTO	NOTA MEDIA				
Foto	Nombre	%	Global	PP	PSOE	C's	Podemos
	Mariano Rajoy						
	Pedro Sánchez						
	Albert Rivera						
	Pablo Iglesias						
	Alberto Garzón						
	Andrés Herzog						









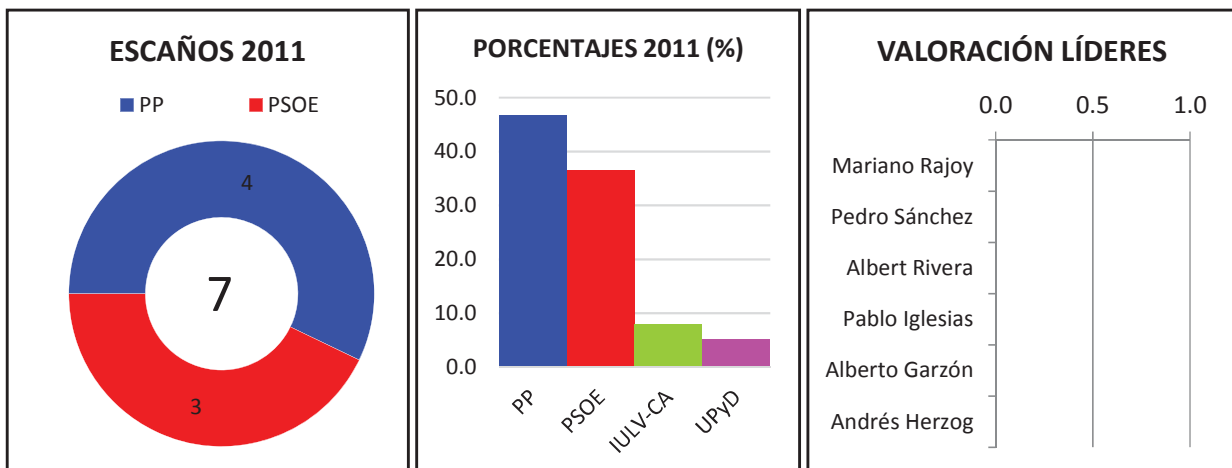


## PREDICCIÓN DE ESCAÑOS





PARTIDO		ESTIMACIONES			DATOS BRUTOS		2011		
Logo	Nombre	%	Intervalo	Dip.	Horquilla	%	Dip.	%	Dip.
	PP							46.7	4
	PSOE							36.5	3
	IULV-CA							7.9	0
	UPyD							5.2	0

## VALORACIÓN DE LÍDERES







LÍDERES		CONOCIMIENTO	NOTA MEDIA				
Foto	Nombre	%	Global	PP	PSOE	C's	Podemos
	Mariano Rajoy						
	Pedro Sánchez						
	Albert Rivera						
	Pablo Iglesias						
	Alberto Garzón						
	Andrés Herzog						

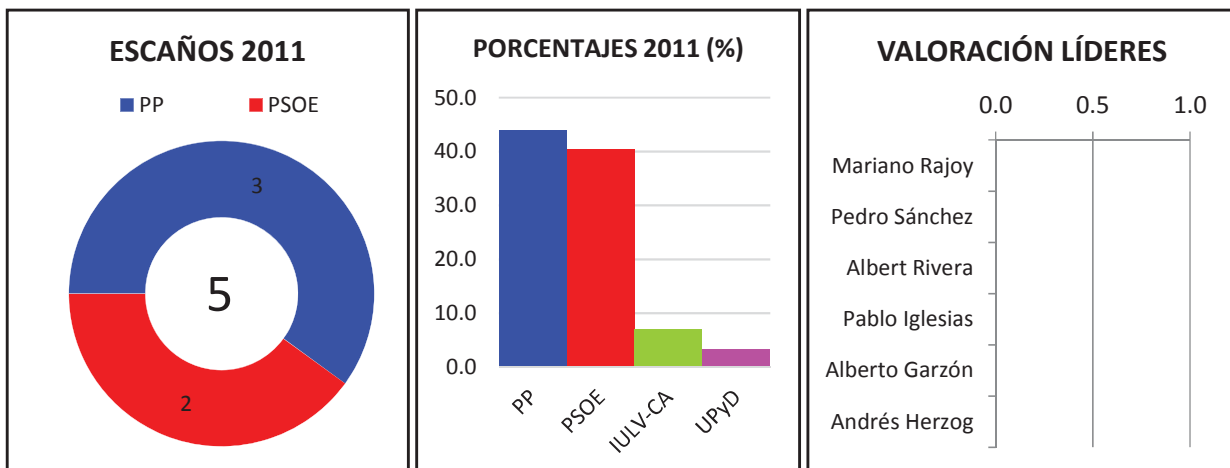


## PREDICCIÓN DE ESCAÑOS





PARTIDO		ESTIMACIONES			DATOS BRUTOS		2011		
Logo	Nombre	%	Intervalo	Dip.	Horquilla	%	Dip.	%	Dip.
	PP							43.9	3
	PSOE							40.5	2
	IULV-CA							7.0	0
	UPyD							3.4	0

## VALORACIÓN DE LÍDERES







LÍDERES		CONOCIMIENTO	NOTA MEDIA				
Foto	Nombre	%	Global	PP	PSOE	C's	Podemos
	Mariano Rajoy						
	Pedro Sánchez						
	Albert Rivera						
	Pablo Iglesias						
	Alberto Garzón						
	Andrés Herzog						

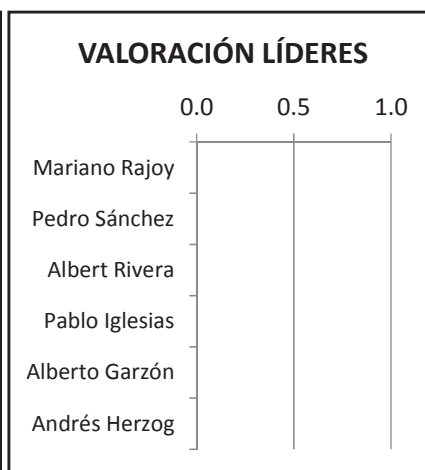
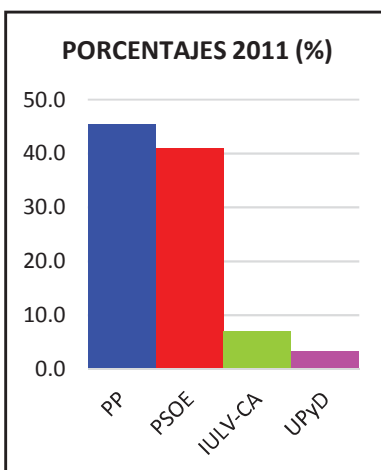
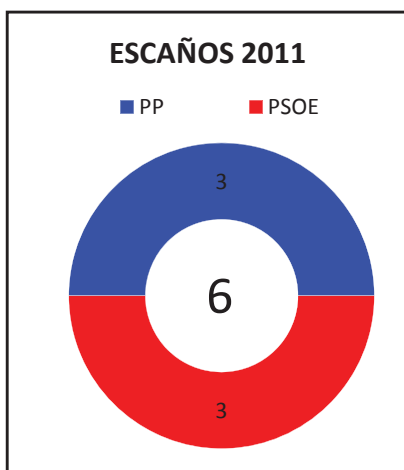


## PREDICCIÓN DE ESCAÑOS





PARTIDO		ESTIMACIONES		DATOS BRUTOS		2011	
Logo	Nombre	%	Intervalo	Dip.	Horquilla	%	Dip.
	PP					45.4	3
	PSOE					41.0	3
	IULV-CA					7.0	0
	UPyD					3.4	0

## VALORACIÓN DE LÍDERES







LÍDERES		CONOCIMIENTO	NOTA MEDIA				
Foto	Nombre	%	Global	PP	PSOE	C's	Podemos
	Mariano Rajoy						
	Pedro Sánchez						
	Albert Rivera						
	Pablo Iglesias						
	Alberto Garzón						
	Andrés Herzog						

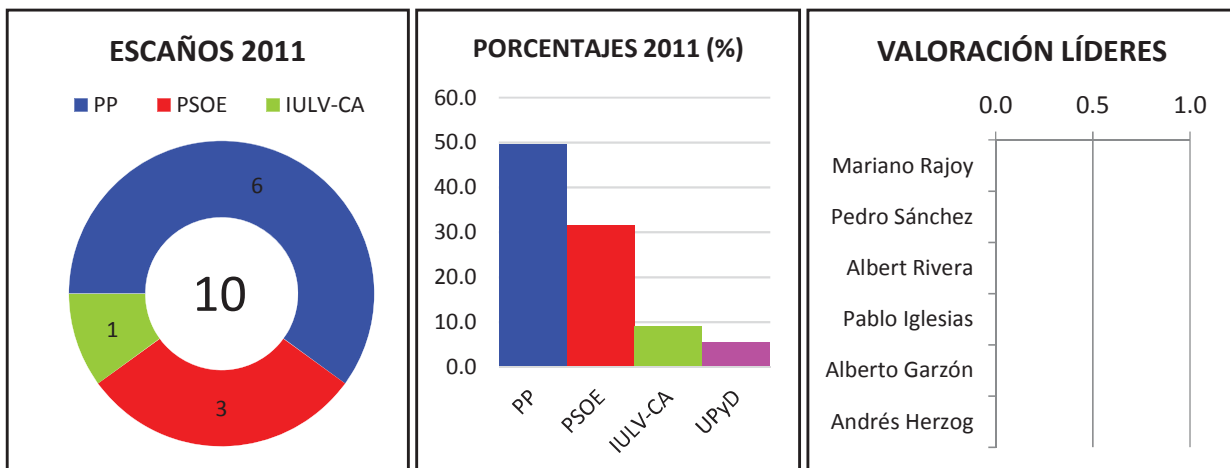


## PREDICCIÓN DE ESCAÑOS





PARTIDO		ESTIMACIONES			DATOS BRUTOS		2011		
Logo	Nombre	%	Intervalo	Dip.	Horquilla	%	Dip.	%	Dip.
	PP							49.7	6
	PSOE							31.6	3
	IULV-CA							9.0	1
	UPyD							5.6	0

## VALORACIÓN DE LÍDERES







LÍDERES		CONOCIMIENTO	NOTA MEDIA				
Foto	Nombre	%	Global	PP	PSOE	C's	Podemos
	Mariano Rajoy						
	Pedro Sánchez						
	Albert Rivera						
	Pablo Iglesias						
	Alberto Garzón						
	Andrés Herzog						

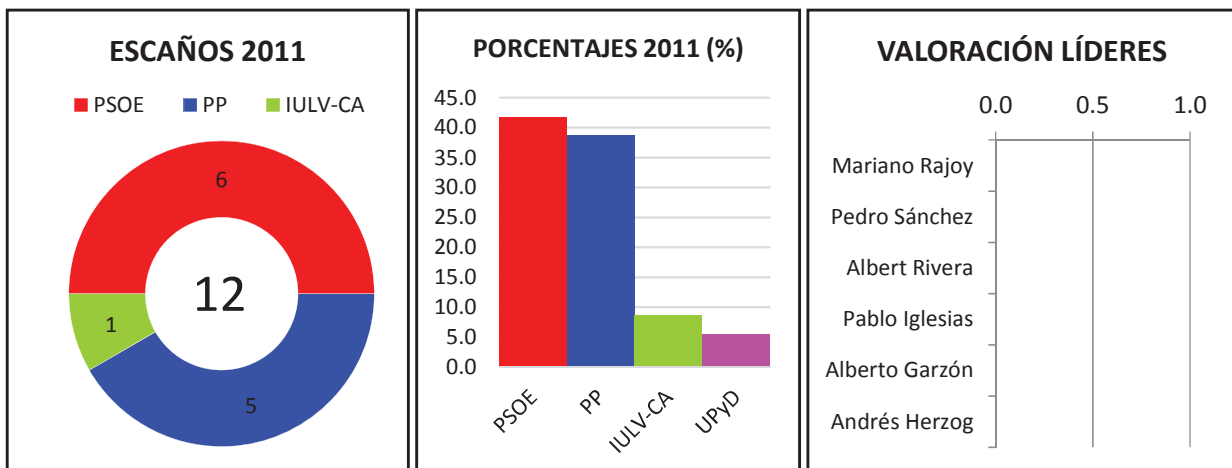


## PREDICCIÓN DE ESCAÑOS





PARTIDO		ESTIMACIONES		DATOS BRUTOS		2011	
Logo	Nombre	%	Intervalo	Dip.	Horquilla	%	Dip.
	PSOE					41.7	6
	PP					38.7	5
	IULV-CA					8.6	1
	UPyD					5.5	0

## VALORACIÓN DE LÍDERES







LÍDERES		CONOCIMIENTO	NOTA MEDIA				
Foto	Nombre	%	Global	PP	PSOE	C's	Podemos
	Mariano Rajoy						
	Pedro Sánchez						
	Albert Rivera						
	Pablo Iglesias						
	Alberto Garzón						
	Andrés Herzog						

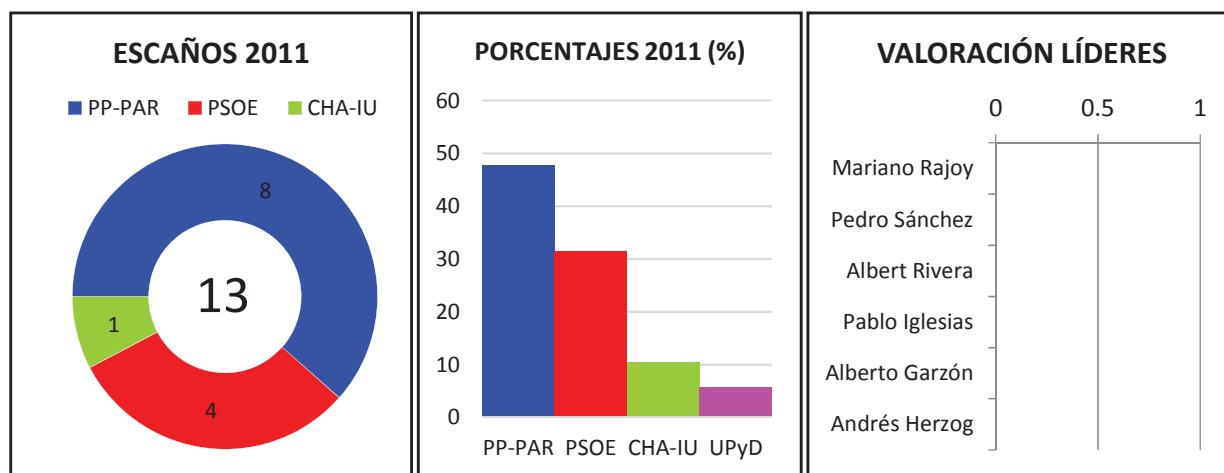


## PREDICCIÓN DE ESCAÑOS





PARTIDO		ESTIMACIONES			DATOS BRUTOS		2011	
Logo	Nombre	%	Intervalo	Dip. Horquilla	%	Dip.	%	Dip.
	PP-PAR						47.7	8
	PSOE						31.5	4
	CHA-IU						10.5	1
	UPyD						5.8	0

## VALORACIÓN DE LÍDERES







LÍDERES		CONOCIMIENTO	NOTA MEDIA				
Foto	Nombre	%	Global	PP	PSOE	C's	Podemos
	Mariano Rajoy						
	Pedro Sánchez						
	Albert Rivera						
	Pablo Iglesias						
	Alberto Garzón						
	Andrés Herzog						

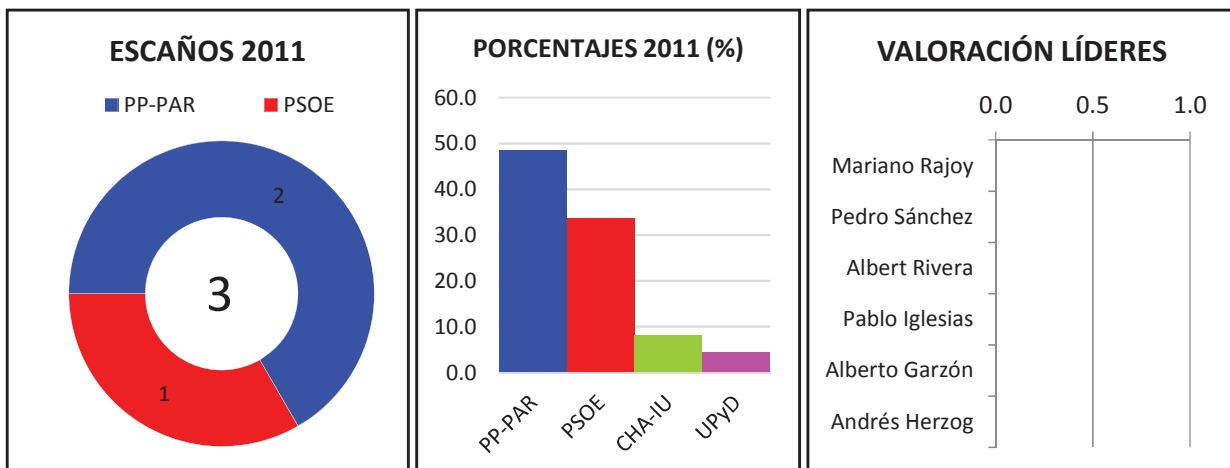


## PREDICCIÓN DE ESCAÑOS

PARTIDO		ESTIMACIONES			DATOS BRUTOS		2011	
Logo	Nombre	%	Intervalo	Dip. Horquilla	%	Dip.	%	Dip.
	PP-PAR						48.5	2
	PSOE						33.8	1
	CHA-IU						8.2	0
	UPyD						4.5	0

## VALORACIÓN DE LÍDERES

LÍDERES		CONOCIMIENTO	NOTA MEDIA				
Foto	Nombre	%	Global	PP	PSOE	C's	Podemos
	Mariano Rajoy						
	Pedro Sánchez						
	Albert Rivera						
	Pablo Iglesias						
	Alberto Garzón						
	Andrés Herzog						

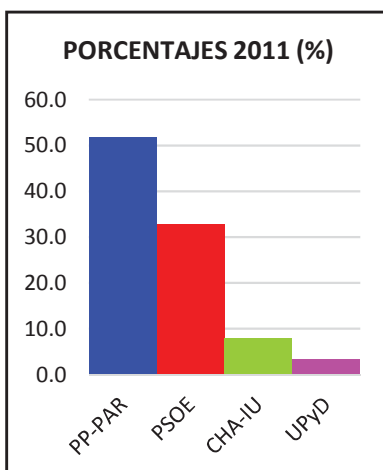
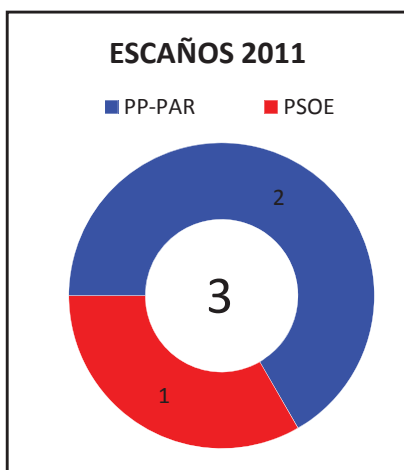


## PREDICCIÓN DE ESCAÑOS

PARTIDO		ESTIMACIONES			DATOS BRUTOS		2011	
Logo	Nombre	%	Intervalo	Dip. Horquilla	%	Dip.	%	Dip.
	PP-PAR						51.8	2
	PSOE						32.9	1
	CHA-IU						7.9	0
	UPyD						3.4	0





## VALORACIÓN DE LÍDERES

LÍDERES		CONOCIMIENTO	NOTA MEDIA				
Foto	Nombre	%	Global	PP	PSOE	C's	Podemos
	Mariano Rajoy						
	Pedro Sánchez						
	Albert Rivera						
	Pablo Iglesias						
	Alberto Garzón						
	Andrés Herzog						









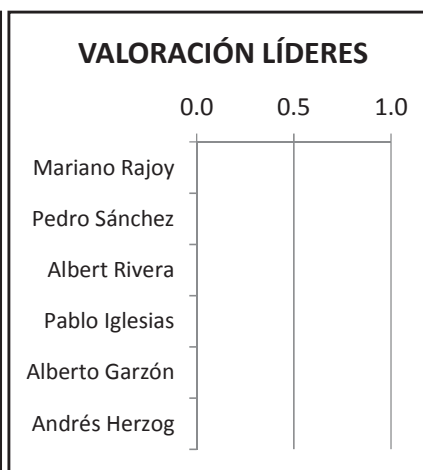
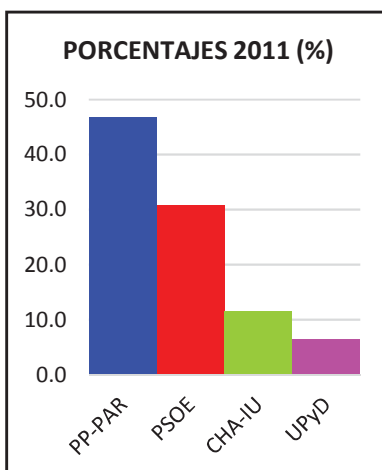
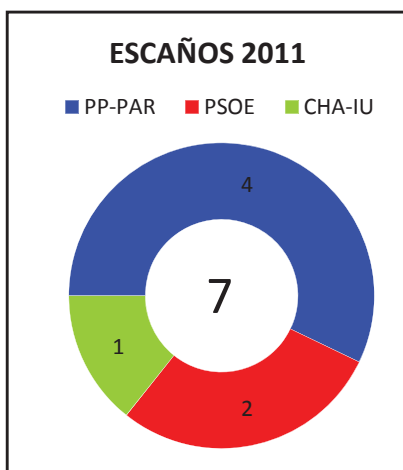


## PREDICCIÓN DE ESCAÑOS





PARTIDO		ESTIMACIONES			DATOS BRUTOS		2011		
Logo	Nombre	%	Intervalo	Dip.	Horquilla	%	Dip.	%	Dip.
	PP-PAR							46.9	4
	PSOE							30.8	2
	CHA-IU							11.5	1
	UPyD							6.4	0

## VALORACIÓN DE LÍDERES







LÍDERES		CONOCIMIENTO	NOTA MEDIA				
Foto	Nombre	%	Global	PP	PSOE	C's	Podemos
	Mariano Rajoy						
	Pedro Sánchez						
	Albert Rivera						
	Pablo Iglesias						
	Alberto Garzón						
	Andrés Herzog						

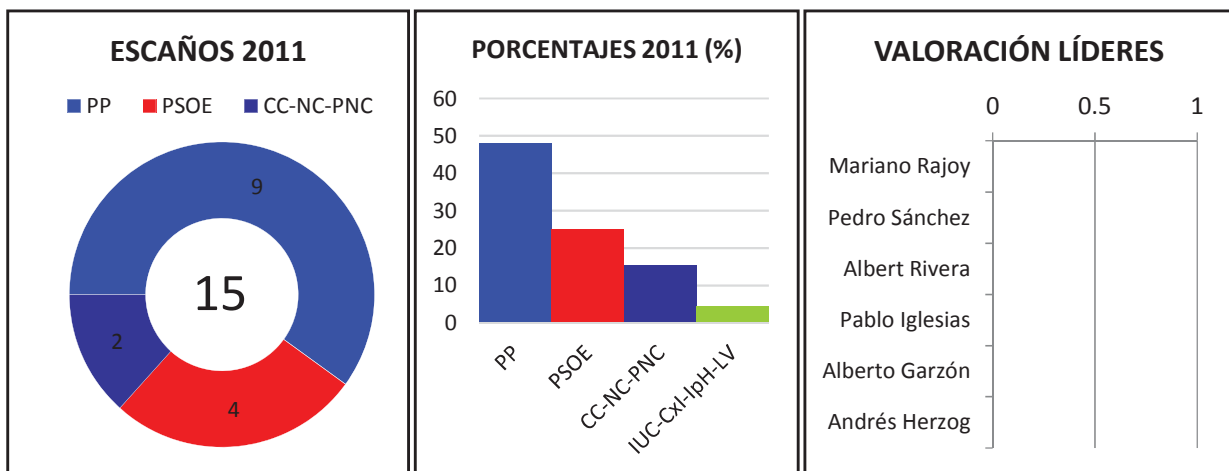


## PREDICCIÓN DE ESCAÑOS





PARTIDO		ESTIMACIONES			DATOS BRUTOS		2011		
Logo	Nombre	%	Intervalo	Dip.	Horquilla	%	Dip.	%	Dip.
	PP							47.9	9
	PSOE							24.9	4
	CC-NC-PNC							15.5	2
	IUC-Cxi-IpH-LV							4.3	0

## VALORACIÓN DE LÍDERES







LÍDERES		CONOCIMIENTO	NOTA MEDIA				
Foto	Nombre	%	Global	PP	PSOE	C's	Podemos
	Mariano Rajoy						
	Pedro Sánchez						
	Albert Rivera						
	Pablo Iglesias						
	Alberto Garzón						
	Andrés Herzog						

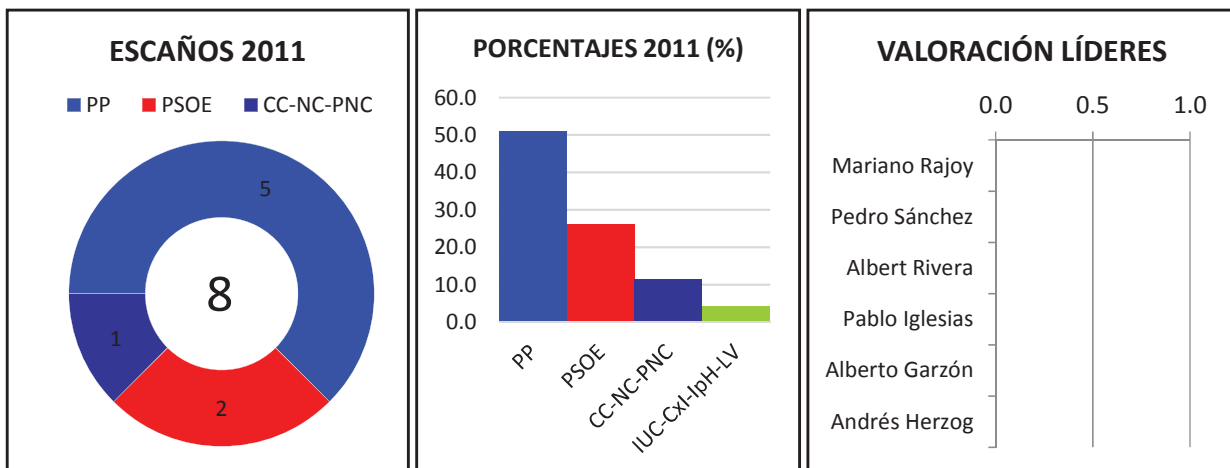


## PREDICCIÓN DE ESCAÑOS





PARTIDO		ESTIMACIONES			DATOS BRUTOS		2011		
Logo	Nombre	%	Intervalo	Dip.	Horquilla	%	Dip.	%	Dip.
	PP							51.0	5
	PSOE							26.2	2
	CC-NC-PNC							11.3	1
	IUC-Cxi-IpH-LV							4.2	0

## VALORACIÓN DE LÍDERES







LÍDERES		CONOCIMIENTO	NOTA MEDIA				
Foto	Nombre	%	Global	PP	PSOE	C's	Podemos
	Mariano Rajoy						
	Pedro Sánchez						
	Albert Rivera						
	Pablo Iglesias						
	Alberto Garzón						
	Andrés Herzog						

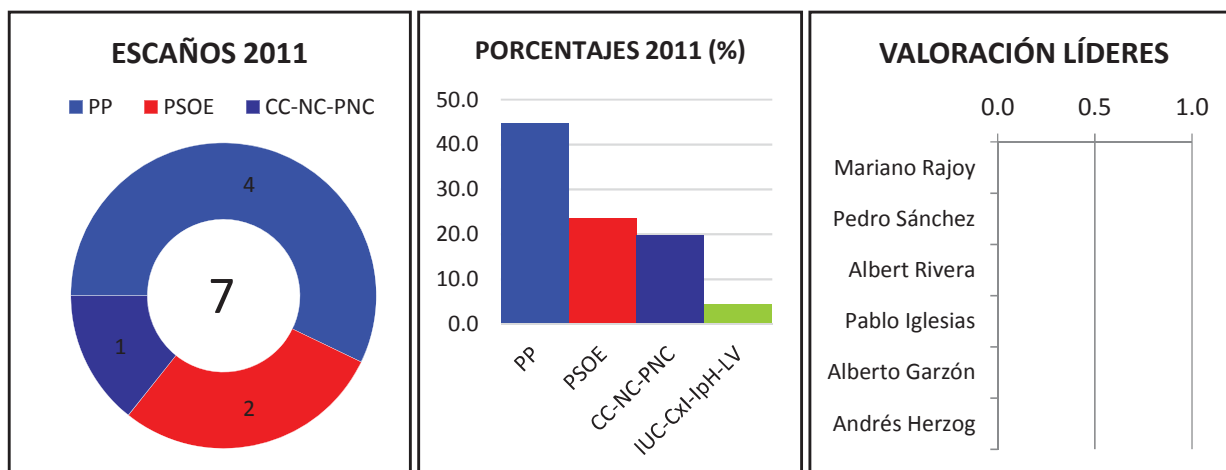


## PREDICCIÓN DE ESCAÑOS






PARTIDO		ESTIMACIONES			DATOS BRUTOS		2011		
Logo	Nombre	%	Intervalo	Dip.	Horquilla	%	Dip.	%	Dip.
	PP							44.8	4
	PSOE							23.5	2
	CC-NC-PNC							19.8	1
	IUC-Cxi-IpH-LV							4.4	0

## VALORACIÓN DE LÍDERES







LÍDERES		CONOCIMIENTO	NOTA MEDIA				
Foto	Nombre	%	Global	PP	PSOE	C's	Podemos
	Mariano Rajoy						
	Pedro Sánchez						
	Albert Rivera						
	Pablo Iglesias						
	Alberto Garzón						
	Andrés Herzog						

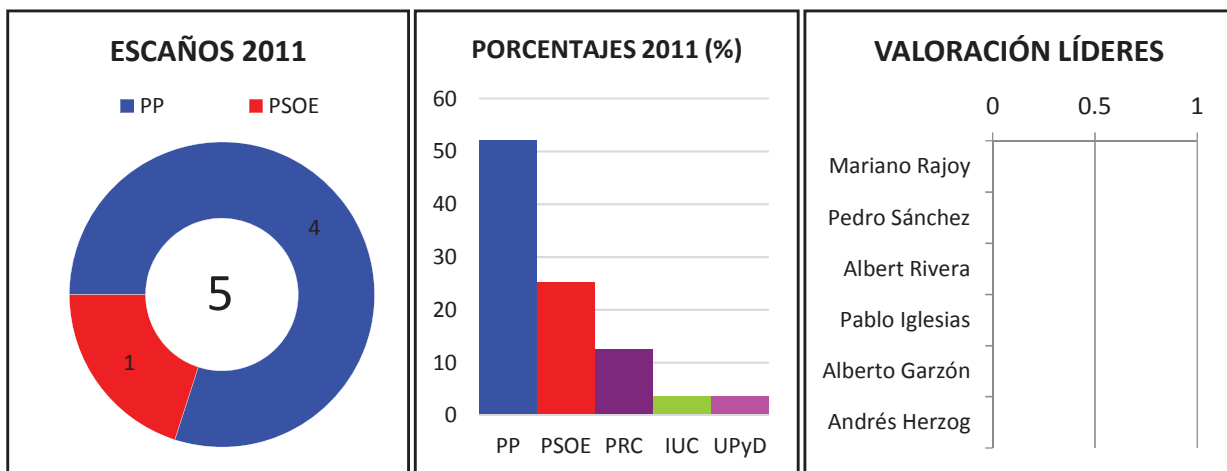


## PREDICCIÓN DE ESCAÑOS






PARTIDO		ESTIMACIONES			DATOS BRUTOS		2011	
Logo	Nombre	%	Intervalo	Dip. Horquilla	%	Dip.	%	Dip.
	PP						52.2	4
	PSOE						25.2	1
	PRC						12.5	0
	IUC						3.6	0
	UPyD						3.6	0

## VALORACIÓN DE LÍDERES







LÍDERES		CONOCIMIENTO	NOTA MEDIA				
Foto	Nombre	%	Global	PP	PSOE	C's	Podemos
	Mariano Rajoy						
	Pedro Sánchez						
	Albert Rivera						
	Pablo Iglesias						
	Alberto Garzón						
	Andrés Herzog						

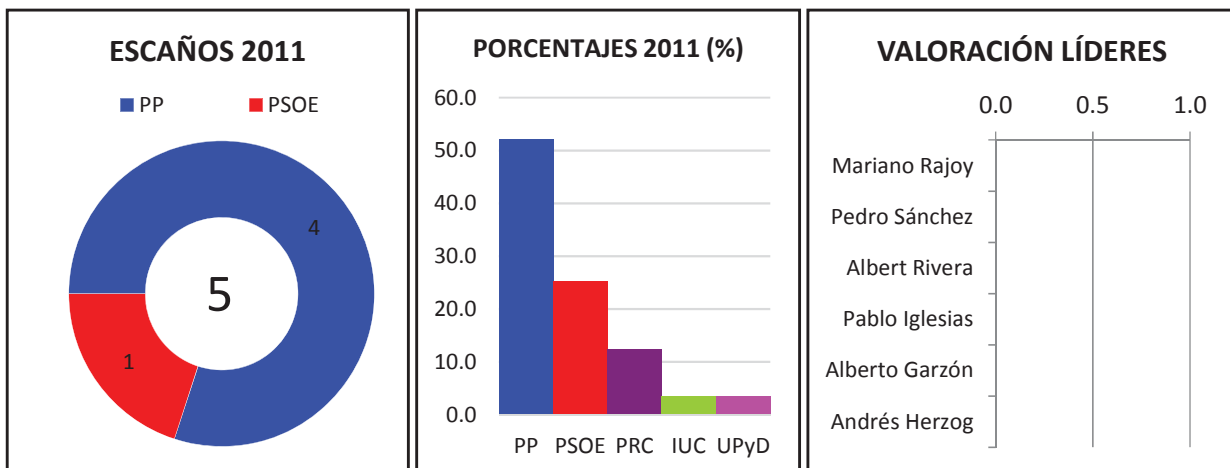


## PREDICCIÓN DE ESCAÑOS

PARTIDO		ESTIMACIONES			DATOS BRUTOS		2011	
Logo	Nombre	%	Intervalo	Dip. Horquilla	%	Dip.	%	Dip.
	PP						52.2	4
	PSOE						25.2	1
	PRC						12.5	0
	IUC						3.6	0
	UPyD						3.6	0

## VALORACIÓN DE LÍDERES

LÍDERES		CONOCIMIENTO	NOTA MEDIA				
Foto	Nombre	%	Global	PP	PSOE	C's	Podemos
	Mariano Rajoy						
	Pedro Sánchez						
	Albert Rivera						
	Pablo Iglesias						
	Alberto Garzón						
	Andrés Herzog						

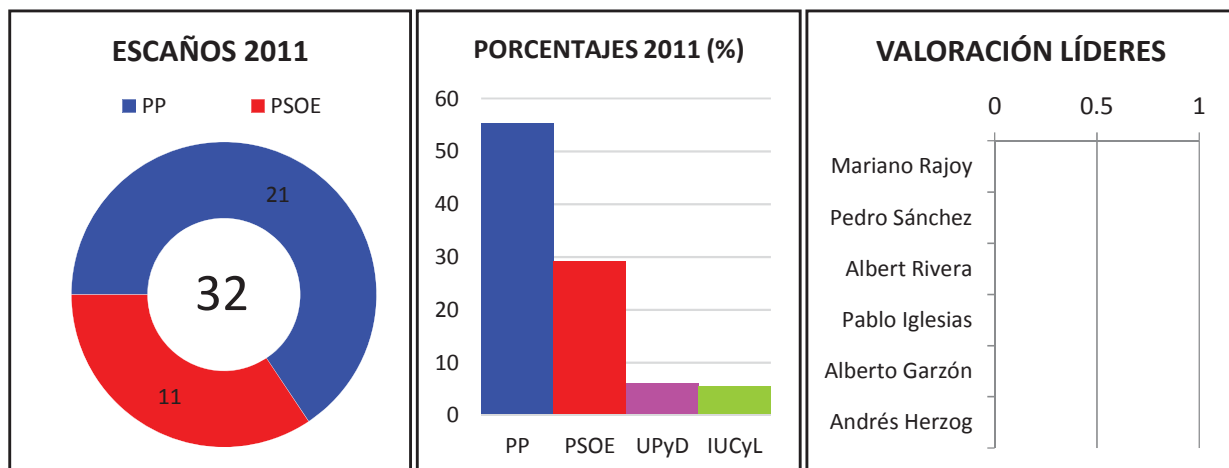


## PREDICCIÓN DE ESCAÑOS





PARTIDO		ESTIMACIONES			DATOS BRUTOS		2011	
Logo	Nombre	%	Intervalo	Dip. Horquilla	%	Dip.	%	Dip.
	PP						55.4	21
	PSOE						29.2	11
	UPyD						6.1	0
	IUCyL						5.6	0

## VALORACIÓN DE LÍDERES







LÍDERES		CONOCIMIENTO	NOTA MEDIA				
Foto	Nombre	%	Global	PP	PSOE	C's	Podemos
	Mariano Rajoy						
	Pedro Sánchez						
	Albert Rivera						
	Pablo Iglesias						
	Alberto Garzón						
	Andrés Herzog						

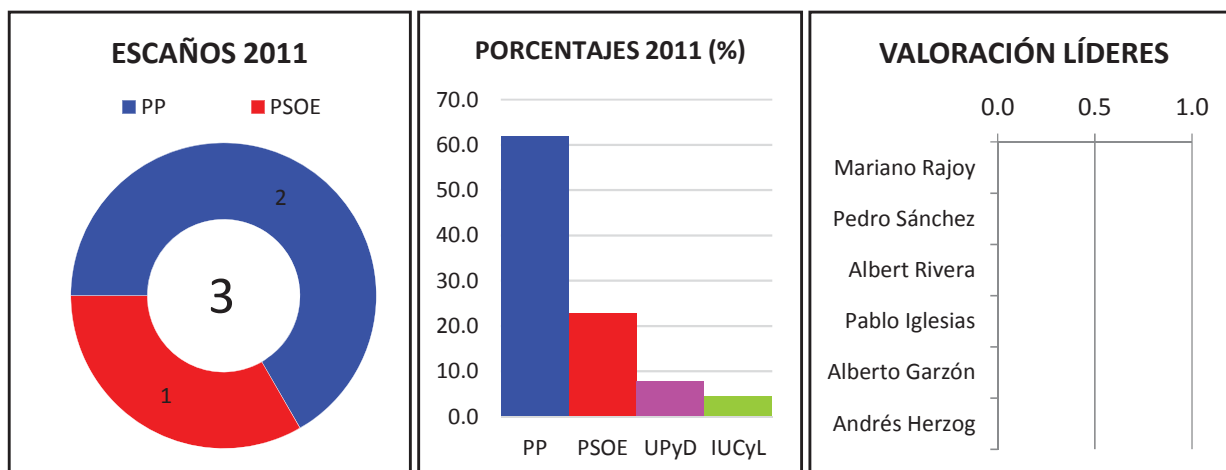


## PREDICCIÓN DE ESCAÑOS

PARTIDO		ESTIMACIONES			DATOS BRUTOS		2011	
Logo	Nombre	%	Intervalo	Dip. Horquilla	%	Dip.	%	Dip.
	PP						61.9	2
	PSOE						22.9	1
	UPyD						7.8	0
	IUCyL						4.5	0





## VALORACIÓN DE LÍDERES

LÍDERES		CONOCIMIENTO	NOTA MEDIA				
Foto	Nombre	%	Global	PP	PSOE	C's	Podemos
	Mariano Rajoy						
	Pedro Sánchez						
	Albert Rivera						
	Pablo Iglesias						
	Alberto Garzón						
	Andrés Herzog						









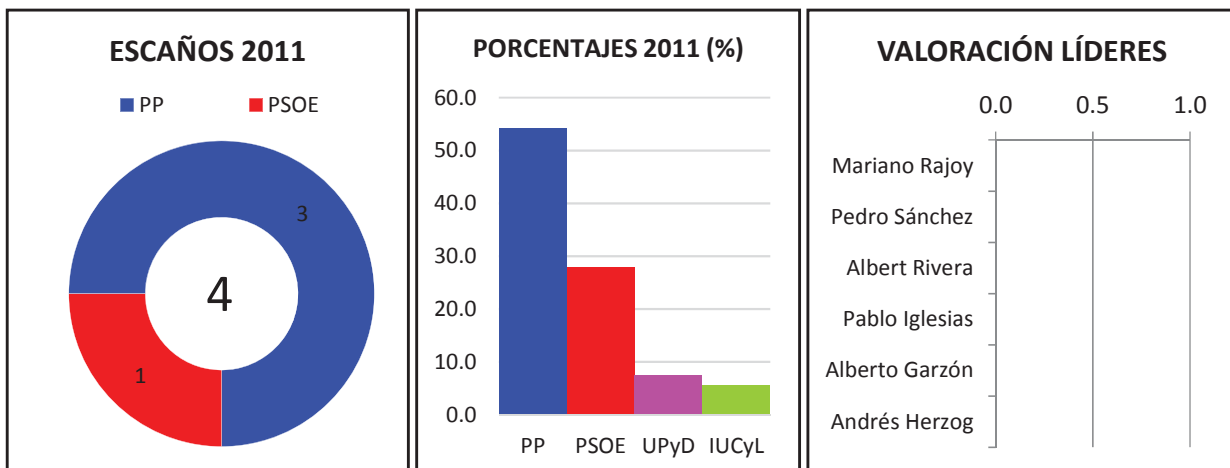


## PREDICCIÓN DE ESCAÑOS





PARTIDO		ESTIMACIONES			DATOS BRUTOS		2011		
Logo	Nombre	%	Intervalo	Dip.	Horquilla	%	Dip.	%	Dip.
	PP							54.2	3
	PSOE							28.0	1
	UPyD							7.5	0
	IUCyL							5.6	0

## VALORACIÓN DE LÍDERES







LÍDERES		CONOCIMIENTO	NOTA MEDIA				
Foto	Nombre	%	Global	PP	PSOE	C's	Podemos
	Mariano Rajoy						
	Pedro Sánchez						
	Albert Rivera						
	Pablo Iglesias						
	Alberto Garzón						
	Andrés Herzog						

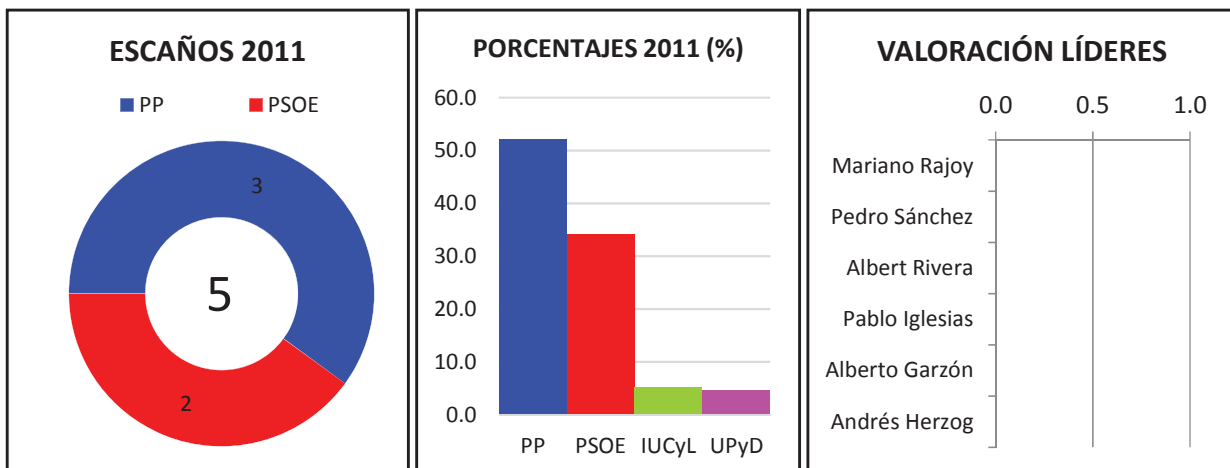


## PREDICCIÓN DE ESCAÑOS





PARTIDO		ESTIMACIONES			DATOS BRUTOS		2011		
Logo	Nombre	%	Intervalo	Dip.	Horquilla	%	Dip.	%	Dip.
	PP							52.1	3
	PSOE							34.2	2
	IUCyL							5.3	0
	UPyD							4.7	0

## VALORACIÓN DE LÍDERES







LÍDERES		CONOCIMIENTO	NOTA MEDIA				
Foto	Nombre	%	Global	PP	PSOE	C's	Podemos
	Mariano Rajoy						
	Pedro Sánchez						
	Albert Rivera						
	Pablo Iglesias						
	Alberto Garzón						
	Andrés Herzog						

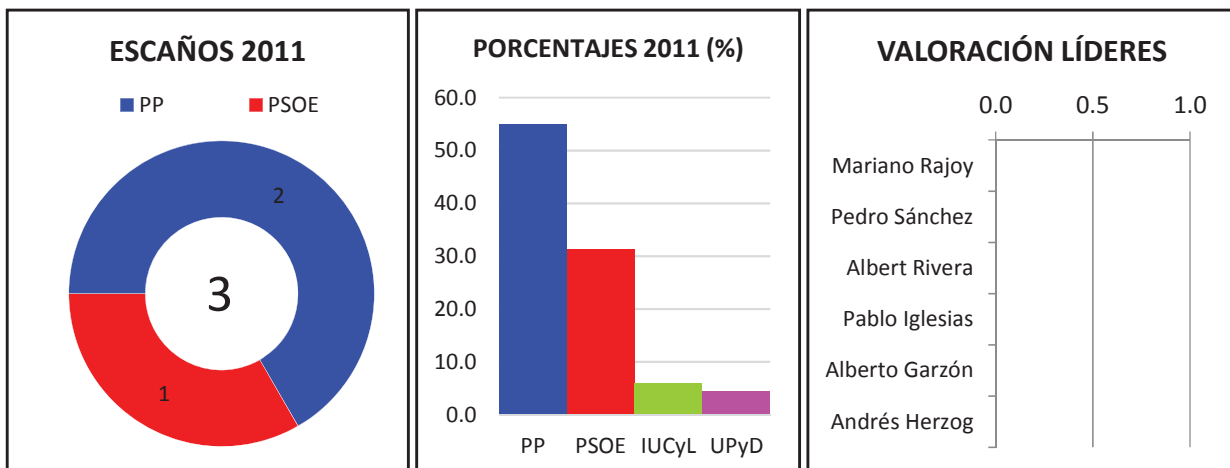


## PREDICCIÓN DE ESCAÑOS





PARTIDO		ESTIMACIONES			DATOS BRUTOS		2011		
Logo	Nombre	%	Intervalo	Dip.	Horquilla	%	Dip.	%	Dip.
	PP							55.1	2
	PSOE							31.3	1
	IUCyL							5.9	0
	UPyD							4.4	0

## VALORACIÓN DE LÍDERES







LÍDERES		CONOCIMIENTO	NOTA MEDIA				
Foto	Nombre	%	Global	PP	PSOE	C's	Podemos
	Mariano Rajoy						
	Pedro Sánchez						
	Albert Rivera						
	Pablo Iglesias						
	Alberto Garzón						
	Andrés Herzog						

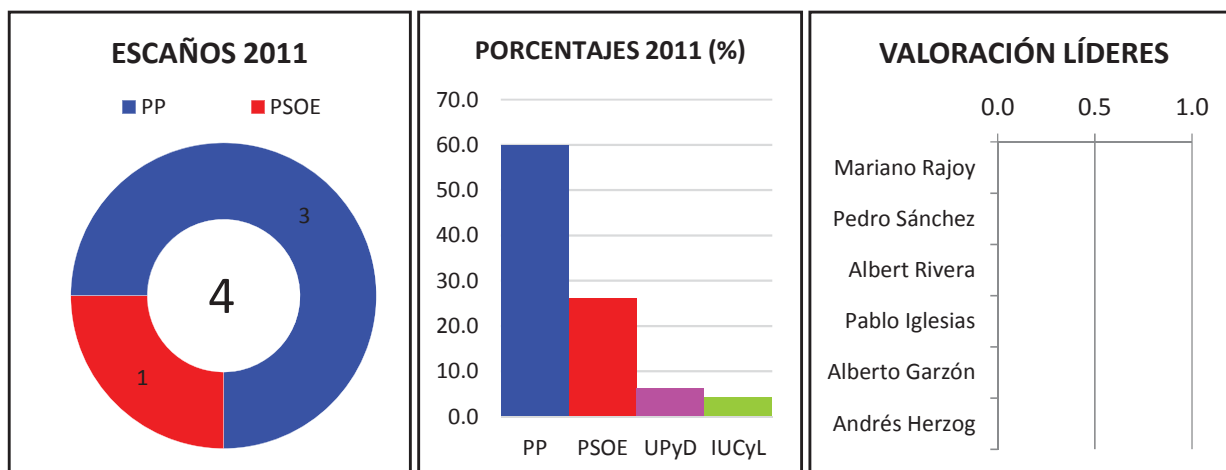


## PREDICCIÓN DE ESCAÑOS





PARTIDO		ESTIMACIONES			DATOS BRUTOS		2011		
Logo	Nombre	%	Intervalo	Dip.	Horquilla	%	Dip.	%	Dip.
	PP							60.0	3
	PSOE							26.2	1
	UPyD							6.2	0
	IUCyL							4.3	0

## VALORACIÓN DE LÍDERES







LÍDERES		CONOCIMIENTO	NOTA MEDIA				
Foto	Nombre	%	Global	PP	PSOE	C's	Podemos
	Mariano Rajoy						
	Pedro Sánchez						
	Albert Rivera						
	Pablo Iglesias						
	Alberto Garzón						
	Andrés Herzog						

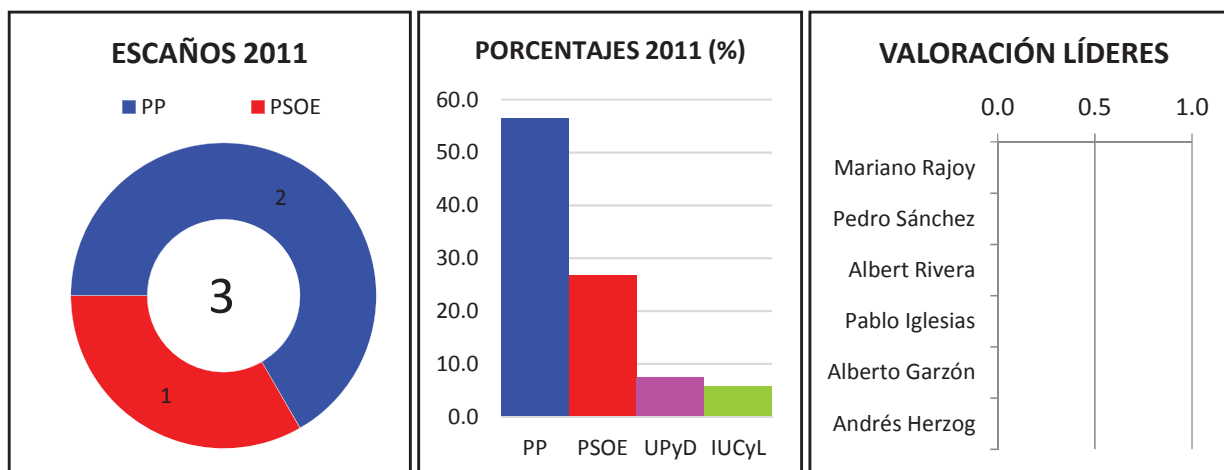


## PREDICCIÓN DE ESCAÑOS





PARTIDO		ESTIMACIONES			DATOS BRUTOS		2011		
Logo	Nombre	%	Intervalo	Dip.	Horquilla	%	Dip.	%	Dip.
	PP							56.4	2
	PSOE							26.8	1
	UPyD							7.4	0
	IUCyL							5.7	0

## VALORACIÓN DE LÍDERES







LÍDERES		CONOCIMIENTO	NOTA MEDIA				
Foto	Nombre	%	Global	PP	PSOE	C's	Podemos
	Mariano Rajoy						
	Pedro Sánchez						
	Albert Rivera						
	Pablo Iglesias						
	Alberto Garzón						
	Andrés Herzog						

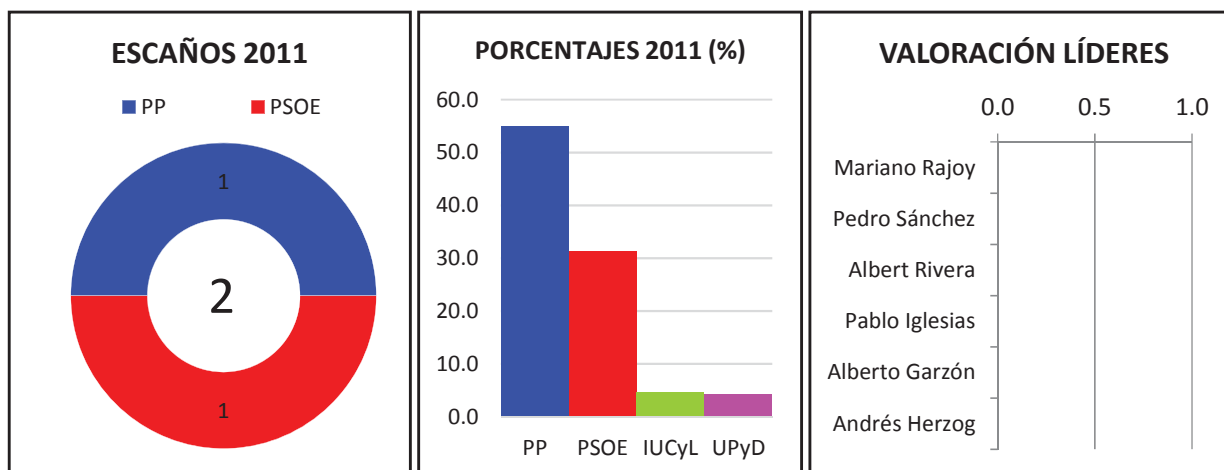


## PREDICCIÓN DE ESCAÑOS





PARTIDO		ESTIMACIONES			DATOS BRUTOS		2011		
Logo	Nombre	%	Intervalo	Dip.	Horquilla	%	Dip.	%	Dip.
	PP							54.9	1
	PSOE							31.4	1
	IUCyL							4.7	0
	UPyD							4.3	0

## VALORACIÓN DE LÍDERES







LÍDERES		CONOCIMIENTO	NOTA MEDIA				
Foto	Nombre	%	Global	PP	PSOE	C's	Podemos
	Mariano Rajoy						
	Pedro Sánchez						
	Albert Rivera						
	Pablo Iglesias						
	Alberto Garzón						
	Andrés Herzog						

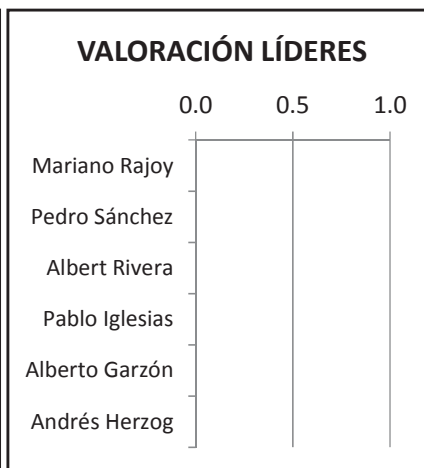
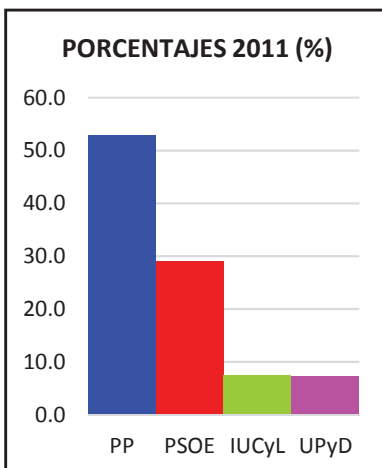
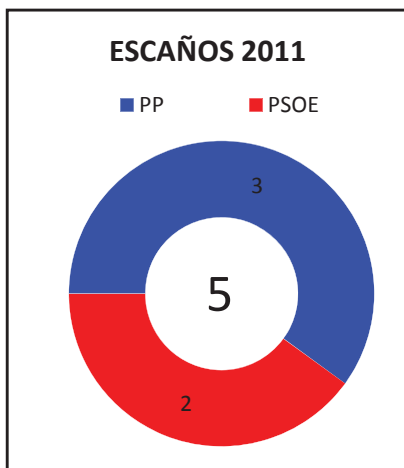


## PREDICCIÓN DE ESCAÑOS





PARTIDO		ESTIMACIONES			DATOS BRUTOS		2011		
Logo	Nombre	%	Intervalo	Dip.	Horquilla	%	Dip.	%	Dip.
	PP							52.9	3
	PSOE							29.0	2
	IUCyL							7.4	0
	UPyD							7.2	0

## VALORACIÓN DE LÍDERES







LÍDERES		CONOCIMIENTO	NOTA MEDIA				
Foto	Nombre	%	Global	PP	PSOE	C's	Podemos
	Mariano Rajoy						
	Pedro Sánchez						
	Albert Rivera						
	Pablo Iglesias						
	Alberto Garzón						
	Andrés Herzog						

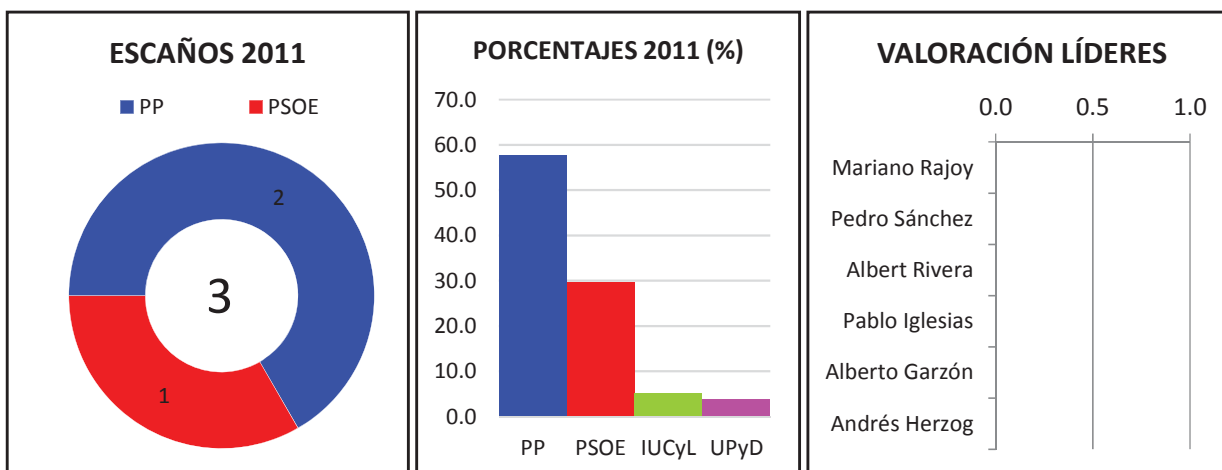


## PREDICCIÓN DE ESCAÑOS

PARTIDO		ESTIMACIONES			DATOS BRUTOS		2011		
Logo	Nombre	%	Intervalo	Dip.	Horquilla	%	Dip.	%	Dip.
	PP							57.8	2
	PSOE							29.7	1
	IUCyL							5.2	0
	UPyD							3.9	0





## VALORACIÓN DE LÍDERES

LÍDERES		CONOCIMIENTO	NOTA MEDIA				
Foto	Nombre	%	Global	PP	PSOE	C's	Podemos
	Mariano Rajoy						
	Pedro Sánchez						
	Albert Rivera						
	Pablo Iglesias						
	Alberto Garzón						
	Andrés Herzog						









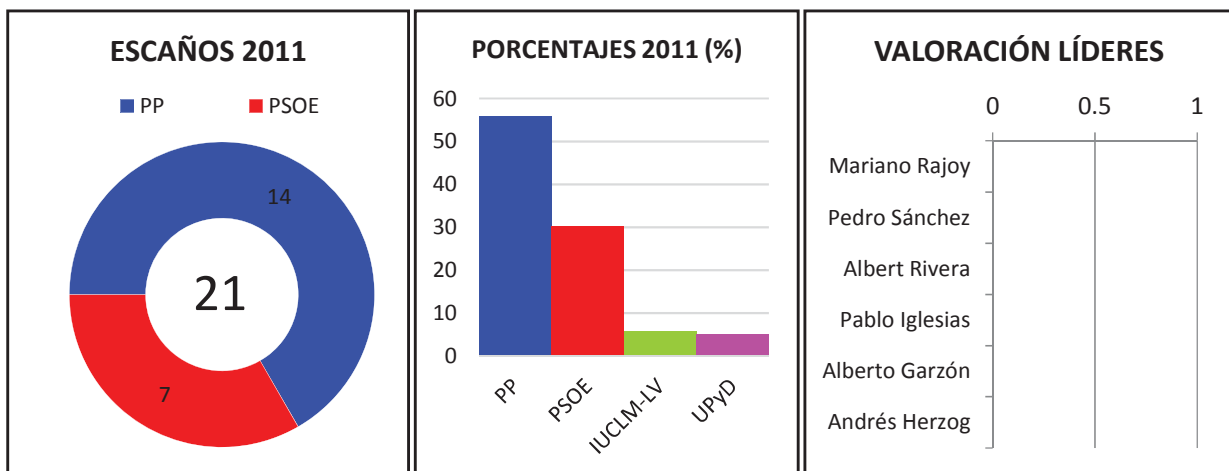


## PREDICCIÓN DE ESCAÑOS





PARTIDO		ESTIMACIONES			DATOS BRUTOS		2011	
Logo	Nombre	%	Intervalo	Dip. Horquilla	%	Dip.	%	Dip.
	PP						55.8	14
	PSOE						30.3	7
	IUCLM-LV						5.8	0
	UPyD						5.0	0

## VALORACIÓN DE LÍDERES







LÍDERES		CONOCIMIENTO	NOTA MEDIA				
Foto	Nombre	%	Global	PP	PSOE	C's	Podemos
	Mariano Rajoy						
	Pedro Sánchez						
	Albert Rivera						
	Pablo Iglesias						
	Alberto Garzón						
	Andrés Herzog						

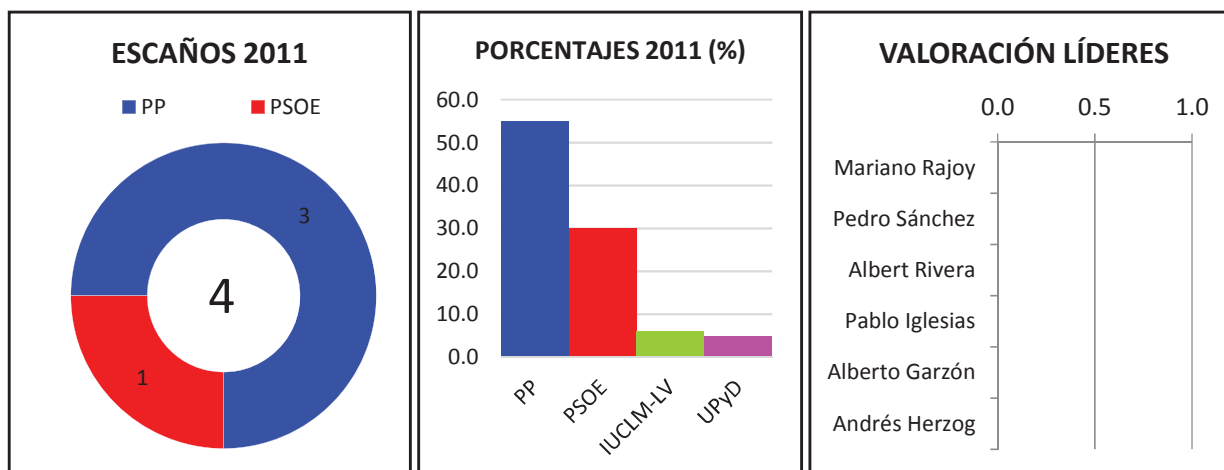


## PREDICCIÓN DE ESCAÑOS





PARTIDO		ESTIMACIONES		DATOS BRUTOS		2011	
Logo	Nombre	%	Intervalo	Dip.	Horquilla	%	Dip.
	PP					55.1	3
	PSOE					30.1	1
	IUCLM-LV					6.2	0
	UPyD					5.0	0

## VALORACIÓN DE LÍDERES







LÍDERES		CONOCIMIENTO	NOTA MEDIA				
Foto	Nombre	%	Global	PP	PSOE	C's	Podemos
	Mariano Rajoy						
	Pedro Sánchez						
	Albert Rivera						
	Pablo Iglesias						
	Alberto Garzón						
	Andrés Herzog						

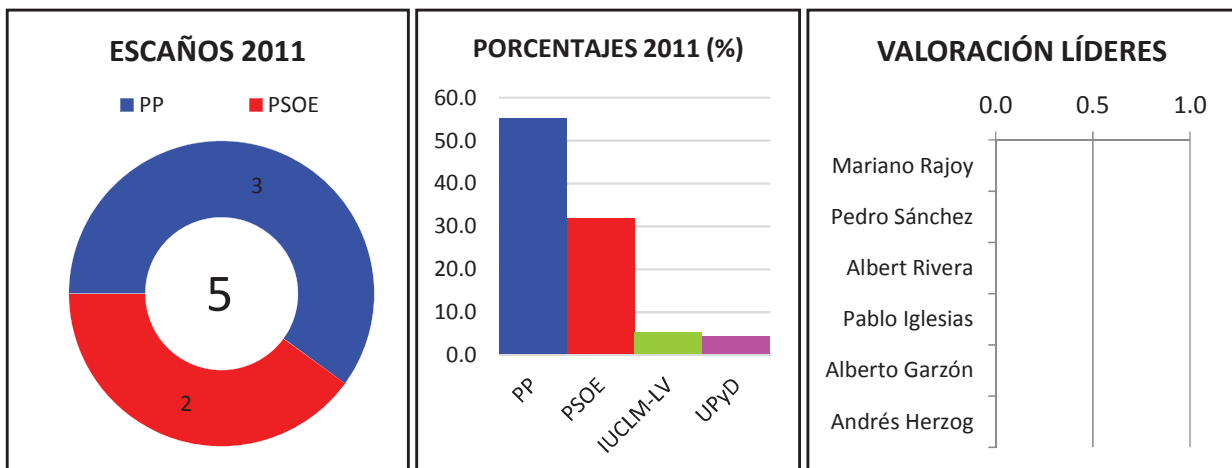


## PREDICCIÓN DE ESCAÑOS





PARTIDO		ESTIMACIONES			DATOS BRUTOS		2011		
Logo	Nombre	%	Intervalo	Dip.	Horquilla	%	Dip.	%	Dip.
	PP							55.2	3
	PSOE							32.0	2
	IUCLM-LV							5.4	0
	UPyD							4.4	0

## VALORACIÓN DE LÍDERES







LÍDERES		CONOCIMIENTO	NOTA MEDIA				
Foto	Nombre	%	Global	PP	PSOE	C's	Podemos
	Mariano Rajoy						
	Pedro Sánchez						
	Albert Rivera						
	Pablo Iglesias						
	Alberto Garzón						
	Andrés Herzog						

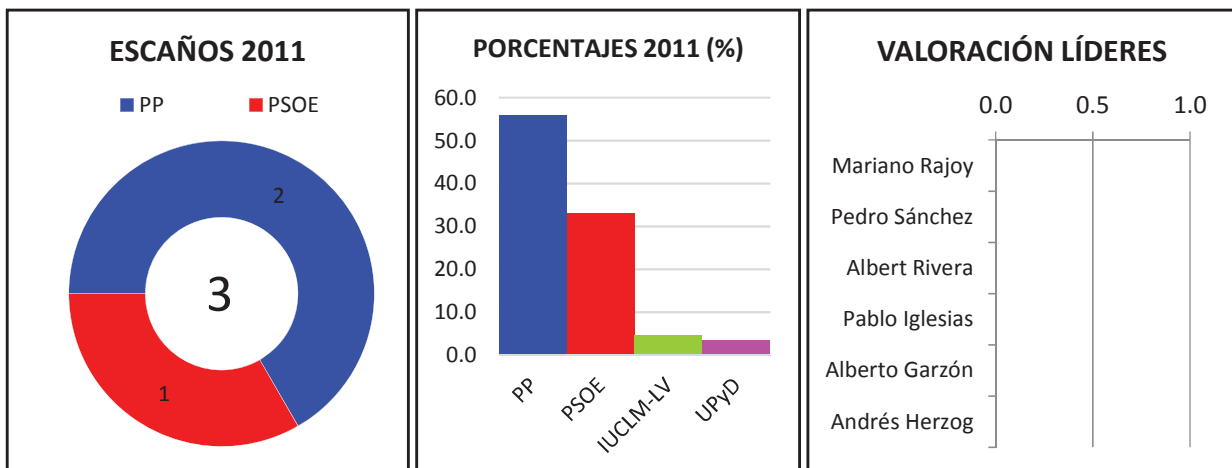


## PREDICCIÓN DE ESCAÑOS





PARTIDO		ESTIMACIONES			DATOS BRUTOS		2011	
Logo	Nombre	%	Intervalo	Dip. Horquilla	%	Dip.	%	Dip.
	PP						55.9	2
	PSOE						33.0	1
	IUCLM-LV						4.8	0
	UPyD						3.6	0

## VALORACIÓN DE LÍDERES







LÍDERES		CONOCIMIENTO	NOTA MEDIA				
Foto	Nombre	%	Global	PP	PSOE	C's	Podemos
	Mariano Rajoy						
	Pedro Sánchez						
	Albert Rivera						
	Pablo Iglesias						
	Alberto Garzón						
	Andrés Herzog						

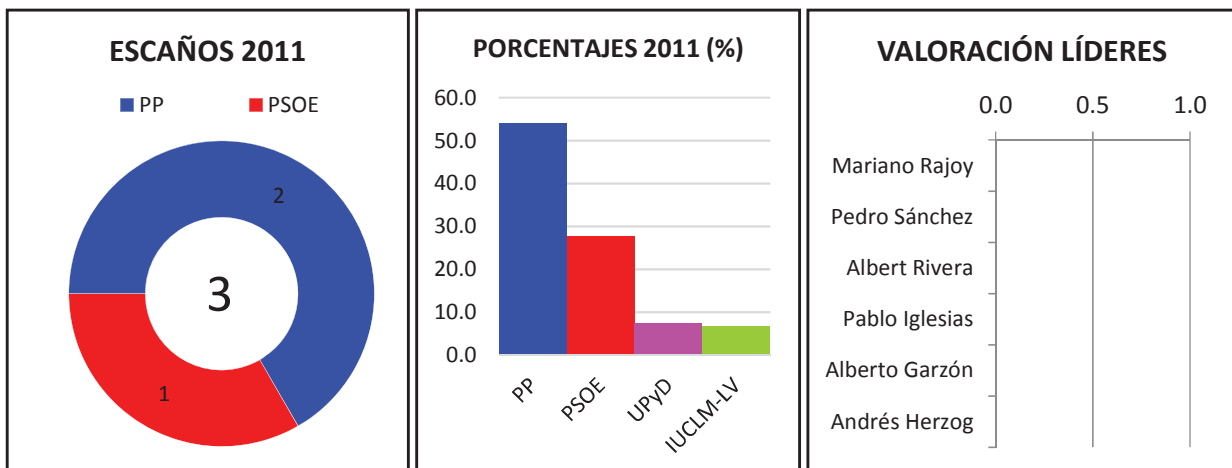


## PREDICCIÓN DE ESCAÑOS





PARTIDO		ESTIMACIONES			DATOS BRUTOS		2011		
Logo	Nombre	%	Intervalo	Dip.	Horquilla	%	Dip.	%	Dip.
	PP							54.0	2
	PSOE							27.7	1
	UPyD							7.5	0
	IUCLM-LV							6.8	0

## VALORACIÓN DE LÍDERES







LÍDERES		CONOCIMIENTO	NOTA MEDIA				
Foto	Nombre	%	Global	PP	PSOE	C's	Podemos
	Mariano Rajoy						
	Pedro Sánchez						
	Albert Rivera						
	Pablo Iglesias						
	Alberto Garzón						
	Andrés Herzog						

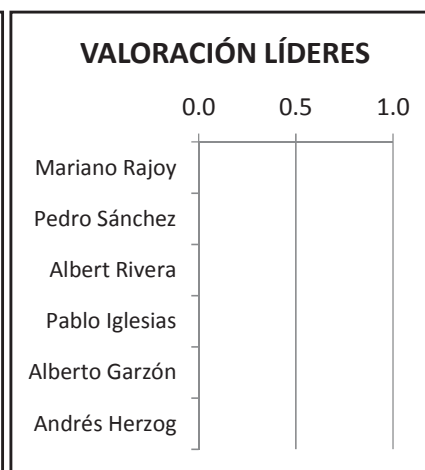
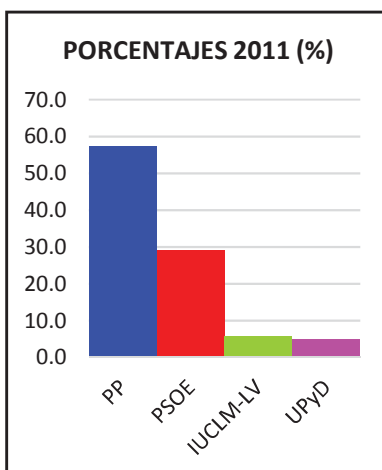
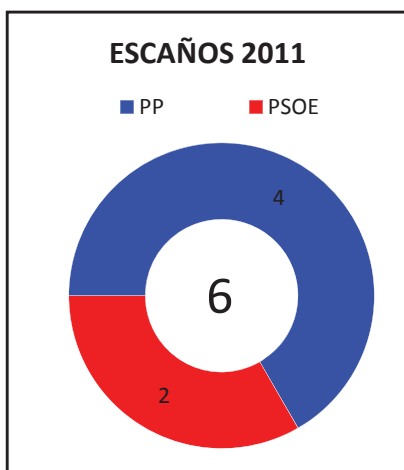


## PREDICCIÓN DE ESCAÑOS

PARTIDO		ESTIMACIONES		DATOS BRUTOS		2011	
Logo	Nombre	%	Intervalo	Dip.	Horquilla	%	Dip.
	PP					57.3	4
	PSOE					29.2	2
	IUCLM-LV					5.8	0
	UPyD					5.0	0

## VALORACIÓN DE LÍDERES

LÍDERES		CONOCIMIENTO	NOTA MEDIA				
Foto	Nombre	%	Global	PP	PSOE	C's	Podemos
	Mariano Rajoy						
	Pedro Sánchez						
	Albert Rivera						
	Pablo Iglesias						
	Alberto Garzón						
	Andrés Herzog						

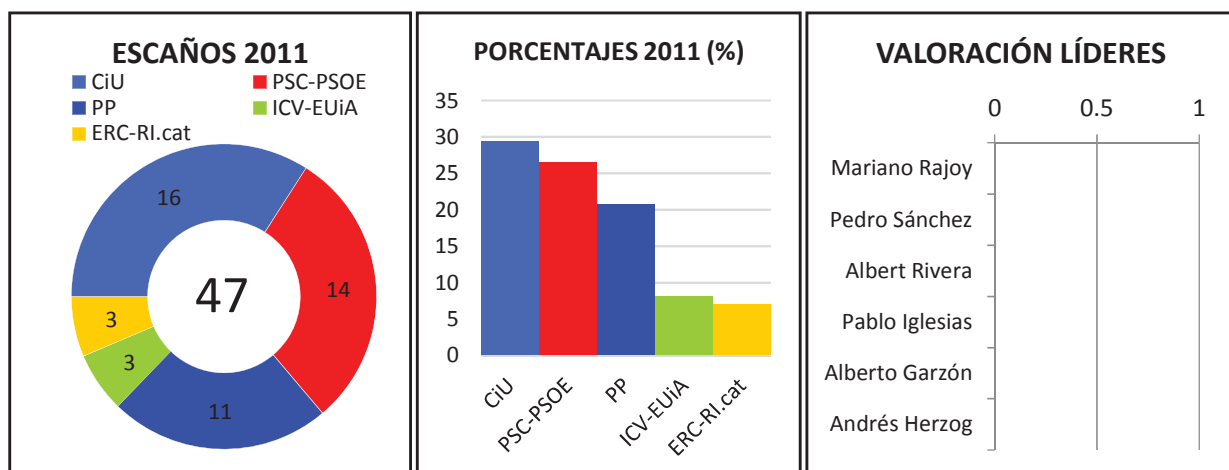


## PREDICCIÓN DE ESCAÑOS






PARTIDO		ESTIMACIONES			DATOS BRUTOS		2011		
Logo	Nombre	%	Intervalo	Dip.	Horquilla	%	Dip.	%	Dip.
	CiU							29.4	16
	PSC-PSOE							26.6	14
	PP							20.7	11
	ICV-EUiA							8.1	3
	ERC-RI.cat							7.1	3

## VALORACIÓN DE LÍDERES







LÍDERES		CONOCIMIENTO	NOTA MEDIA				
Foto	Nombre	%	Global	PP	PSOE	C's	Podemos
	Mariano Rajoy						
	Pedro Sánchez						
	Albert Rivera						
	Pablo Iglesias						
	Alberto Garzón						
	Andrés Herzog						

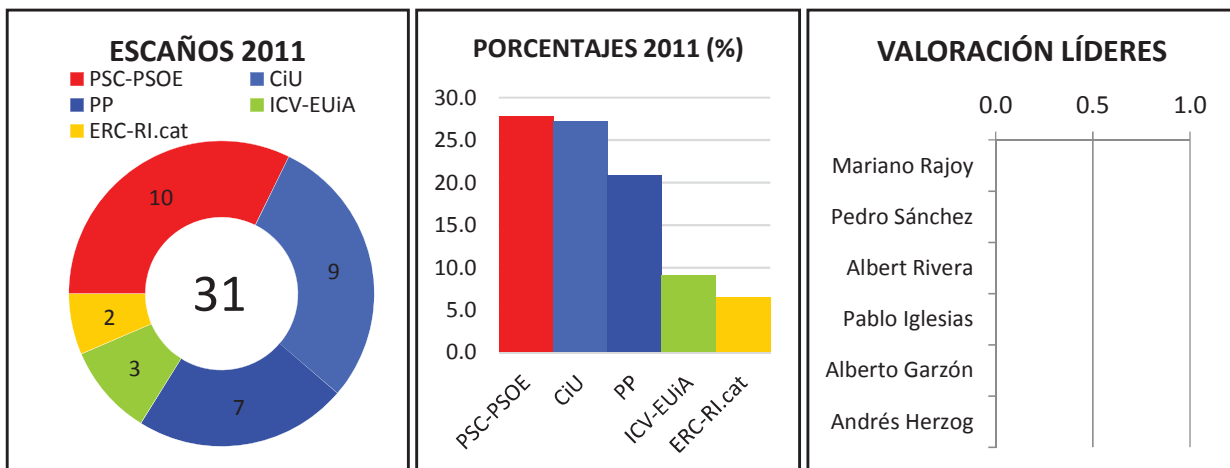


## PREDICCIÓN DE ESCAÑOS

PARTIDO		ESTIMACIONES			DATOS BRUTOS		2011		
Logo	Nombre	%	Intervalo	Dip.	Horquilla	%	Dip.	%	Dip.
	PSC-PSOE							27.8	10
	CiU							27.2	9
	PP							20.9	7
	ICV-EUiA							9.1	3
	ERC-RI.cat							6.5	2

## VALORACIÓN DE LÍDERES

LÍDERES		CONOCIMIENTO	NOTA MEDIA				
Foto	Nombre	%	Global	PP	PSOE	C's	Podemos
	Mariano Rajoy						
	Pedro Sánchez						
	Albert Rivera						
	Pablo Iglesias						
	Alberto Garzón						
	Andrés Herzog						



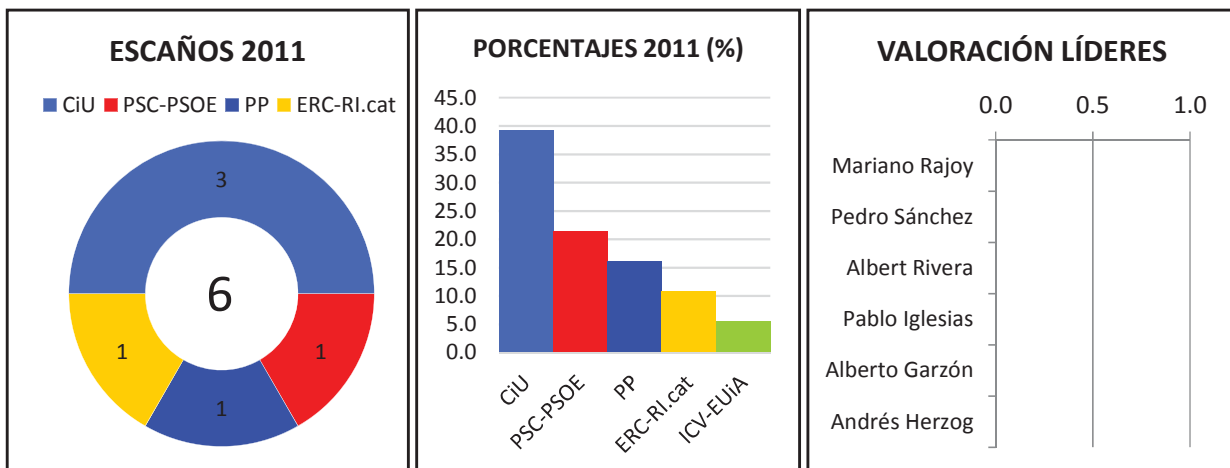


## PREDICCIÓN DE ESCAÑOS






PARTIDO		ESTIMACIONES			DATOS BRUTOS		2011		
Logo	Nombre	%	Intervalo	Dip.	Horquilla	%	Dip.	%	Dip.
	CiU							39.2	3
	PSC-PSOE							21.4	1
	PP							16.2	1
	ERC-RI.cat							10.8	1
	ICV-EUiA							5.5	0

## VALORACIÓN DE LÍDERES







LÍDERES		CONOCIMIENTO	NOTA MEDIA				
Foto	Nombre	%	Global	PP	PSOE	C's	Podemos
	Mariano Rajoy						
	Pedro Sánchez						
	Albert Rivera						
	Pablo Iglesias						
	Alberto Garzón						
	Andrés Herzog						

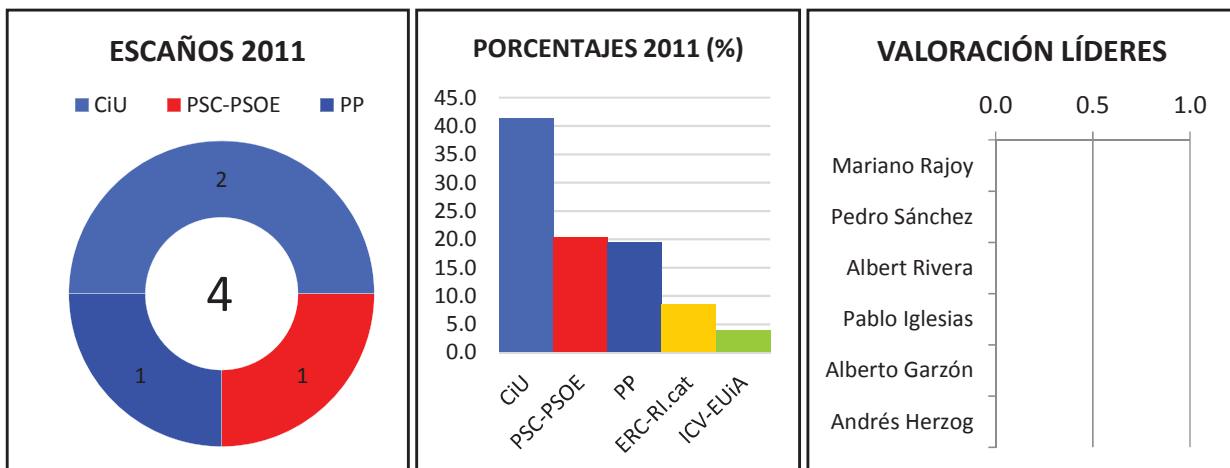


## PREDICCIÓN DE ESCAÑOS






PARTIDO		ESTIMACIONES			DATOS BRUTOS		2011		
Logo	Nombre	%	Intervalo	Dip.	Horquilla	%	Dip.	%	Dip.
	CiU							41.3	2
	PSC-PSOE							20.3	1
	PP							19.4	1
	ERC-RI.cat							8.6	0
	ICV-EUiA							3.9	0

## VALORACIÓN DE LÍDERES







LÍDERES		CONOCIMIENTO	NOTA MEDIA				
Foto	Nombre	%	Global	PP	PSOE	C's	Podemos
	Mariano Rajoy						
	Pedro Sánchez						
	Albert Rivera						
	Pablo Iglesias						
	Alberto Garzón						
	Andrés Herzog						

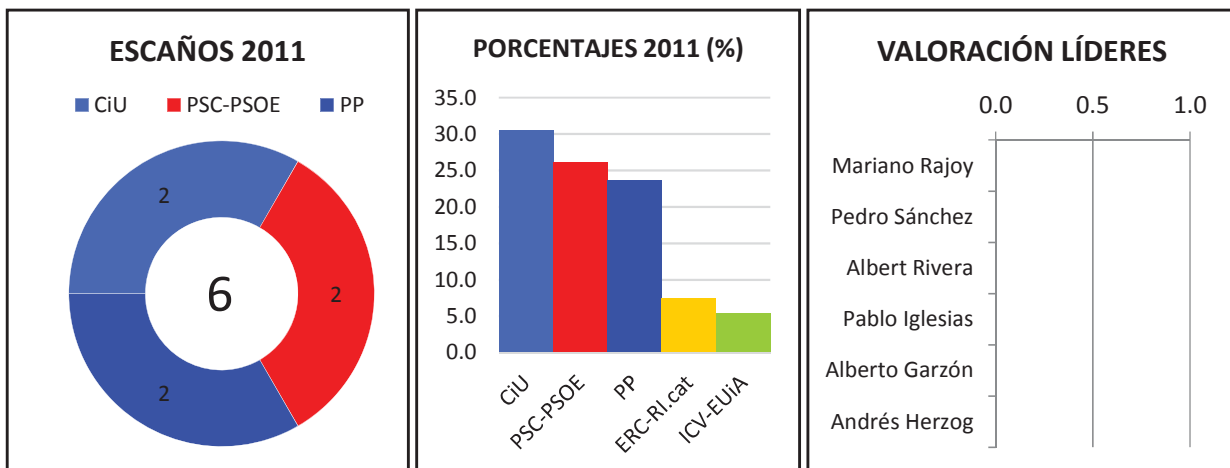


## PREDICCIÓN DE ESCAÑOS





PARTIDO		ESTIMACIONES			DATOS BRUTOS		2011		
Logo	Nombre	%	Intervalo	Dip.	Horquilla	%	Dip.	%	Dip.
	CiU							30.5	2
	PSC-PSOE							26.1	2
	PP							23.6	2
	ERC-RI.cat							7.4	0
	ICV-EUiA							5.4	0

## VALORACIÓN DE LÍDERES







LÍDERES		CONOCIMIENTO	NOTA MEDIA				
Foto	Nombre	%	Global	PP	PSOE	C's	Podemos
	Mariano Rajoy						
	Pedro Sánchez						
	Albert Rivera						
	Pablo Iglesias						
	Alberto Garzón						
	Andrés Herzog						

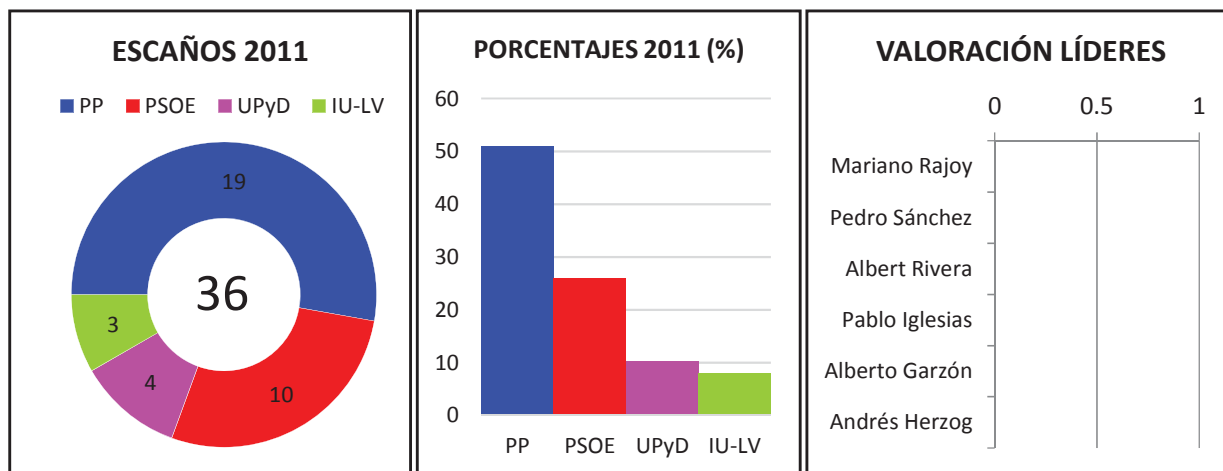


## PREDICCIÓN DE ESCAÑOS





PARTIDO		ESTIMACIONES			DATOS BRUTOS		2011	
Logo	Nombre	%	Intervalo	Dip. Horquilla	%	Dip.	%	Dip.
	PP						51.0	19
	PSOE						26.0	10
	UPyD						10.3	4
	IU-LV						8.0	3

## VALORACIÓN DE LÍDERES







LÍDERES		CONOCIMIENTO	NOTA MEDIA				
Foto	Nombre	%	Global	PP	PSOE	C's	Podemos
	Mariano Rajoy						
	Pedro Sánchez						
	Albert Rivera						
	Pablo Iglesias						
	Alberto Garzón						
	Andrés Herzog						

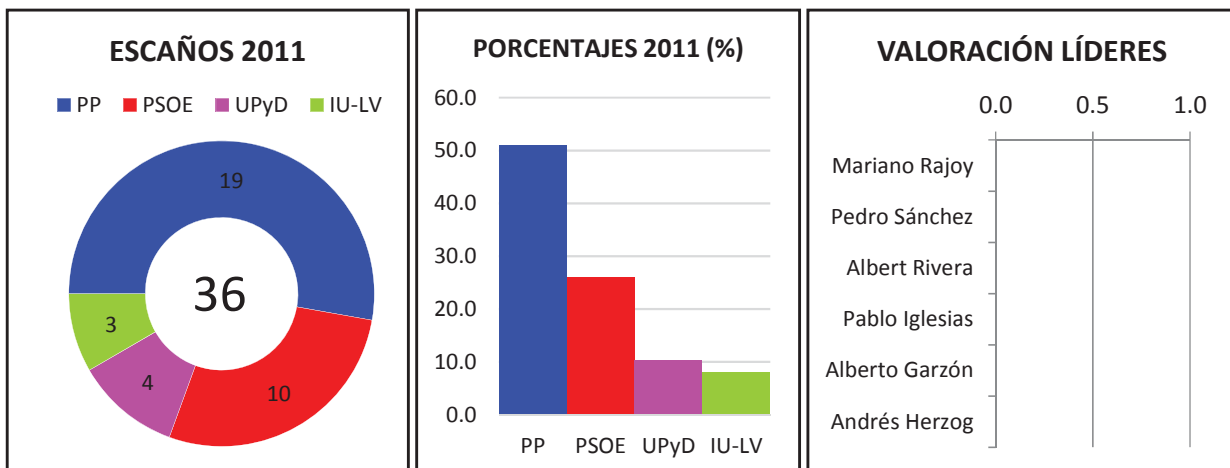


## PREDICCIÓN DE ESCAÑOS






PARTIDO		ESTIMACIONES		DATOS BRUTOS		2011	
Logo	Nombre	%	Intervalo	Dip.	Horquilla	%	Dip.
	PP					51.0	19
	PSOE					26.0	10
	UPyD					10.3	4
	IU-LV					8.0	3

## VALORACIÓN DE LÍDERES







LÍDERES		CONOCIMIENTO	NOTA MEDIA				
Foto	Nombre	%	Global	PP	PSOE	C's	Podemos
	Mariano Rajoy						
	Pedro Sánchez						
	Albert Rivera						
	Pablo Iglesias						
	Alberto Garzón						
	Andrés Herzog						

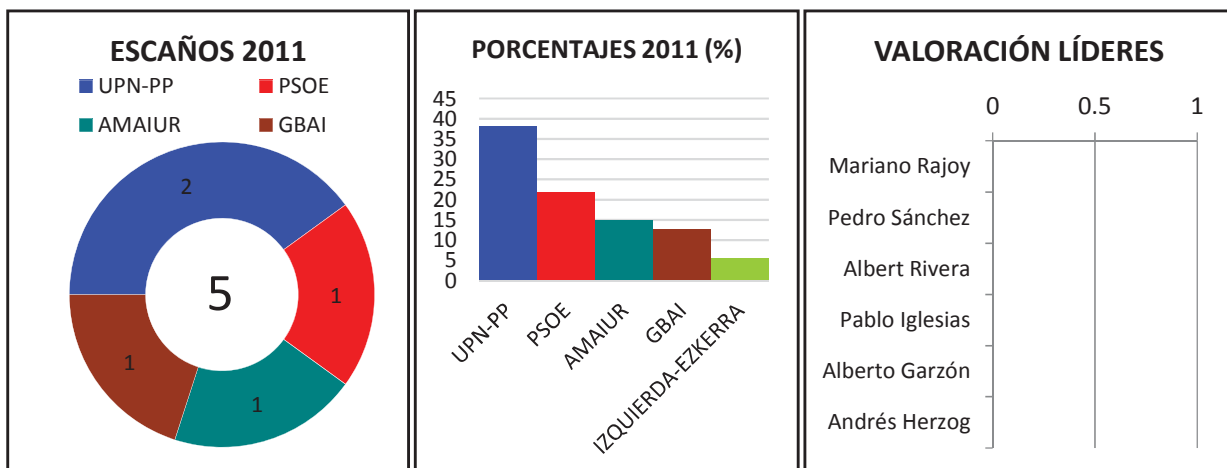


## PREDICCIÓN DE ESCAÑOS






PARTIDO		ESTIMACIONES			DATOS BRUTOS		2011	
Logo	Nombre	%	Intervalo	Dip. Horquilla	%	Dip.	%	Dip.
	UPN-PP						38.2	2
	PSOE						22.0	1
	AMAIUR						14.9	1
	GBAI						12.8	1
	IZQUIERDA-EZKE						5.5	0

## VALORACIÓN DE LÍDERES







LÍDERES		CONOCIMIENTO	NOTA MEDIA				
Foto	Nombre	%	Global	PP	PSOE	C's	Podemos
	Mariano Rajoy						
	Pedro Sánchez						
	Albert Rivera						
	Pablo Iglesias						
	Alberto Garzón						
	Andrés Herzog						

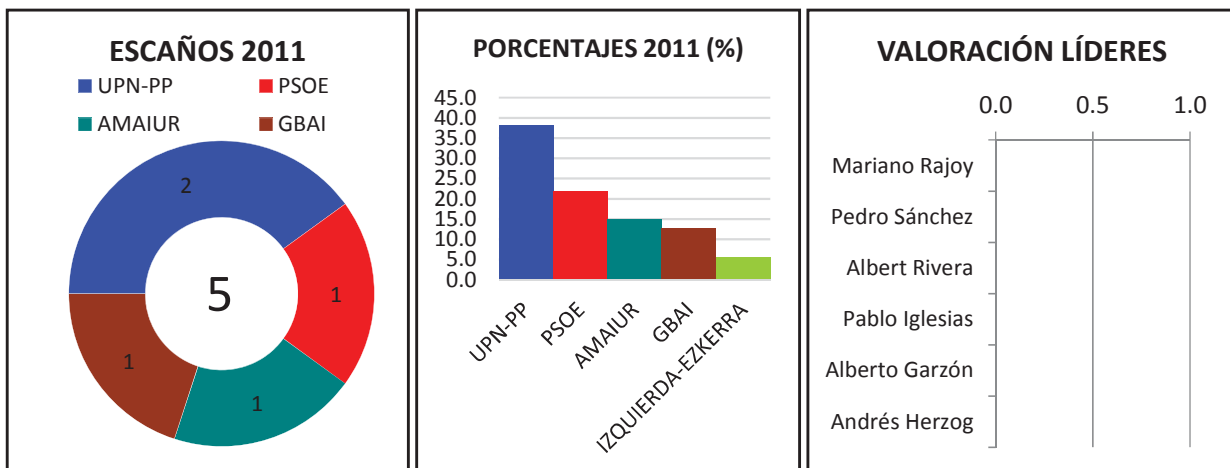


## PREDICCIÓN DE ESCAÑOS






PARTIDO		ESTIMACIONES			DATOS BRUTOS		2011		
Logo	Nombre	%	Intervalo	Dip.	Horquilla	%	Dip.	%	Dip.
	UPN-PP							38.2	2
	PSOE							22.0	1
	AMAIUR							14.9	1
	GBAI							12.8	1
	IZQUIERDA-EZKE							5.5	0

## VALORACIÓN DE LÍDERES







LÍDERES		CONOCIMIENTO	NOTA MEDIA				
Foto	Nombre	%	Global	PP	PSOE	C's	Podemos
	Mariano Rajoy						
	Pedro Sánchez						
	Albert Rivera						
	Pablo Iglesias						
	Alberto Garzón						
	Andrés Herzog						

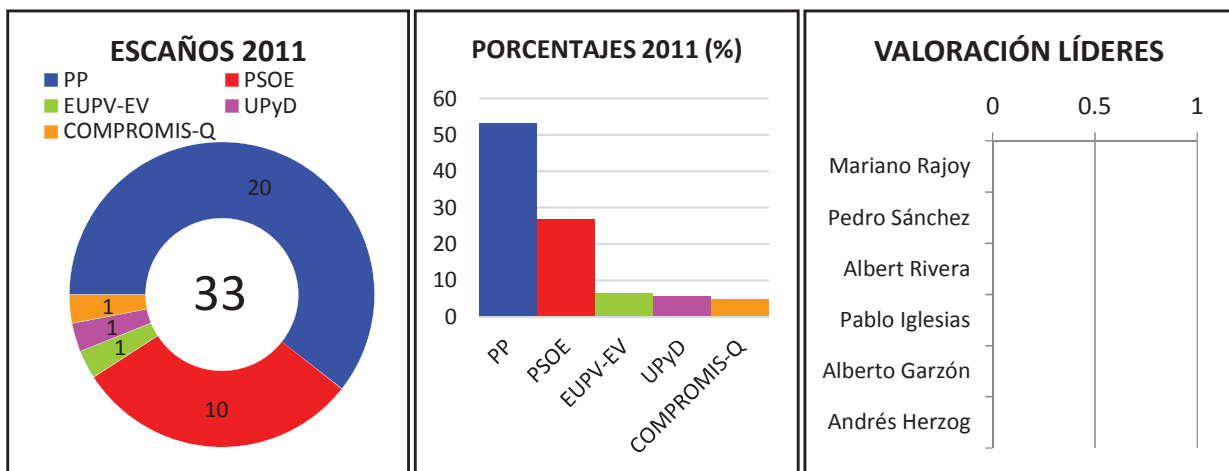


## PREDICCIÓN DE ESCAÑOS

PARTIDO		ESTIMACIONES			DATOS BRUTOS		2011		
Logo	Nombre	%	Intervalo	Dip.	Horquilla	%	Dip.	%	Dip.
	PP							53.3	20
	PSOE							26.8	10
	EUPV-EV							6.5	1
	UPyD							5.6	1
	COMPROMIS-Q							4.8	1

## VALORACIÓN DE LÍDERES

LÍDERES		CONOCIMIENTO	NOTA MEDIA				
Foto	Nombre	%	Global	PP	PSOE	C's	Podemos
	Mariano Rajoy						
	Pedro Sánchez						
	Albert Rivera						
	Pablo Iglesias						
	Alberto Garzón						
	Andrés Herzog						



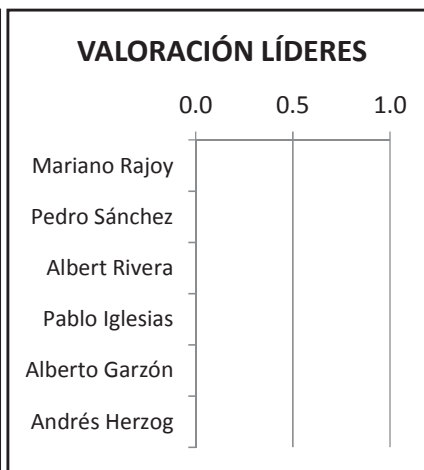
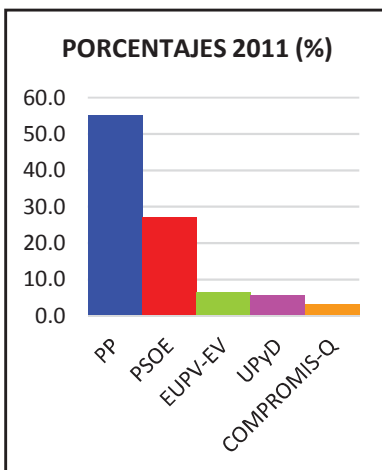
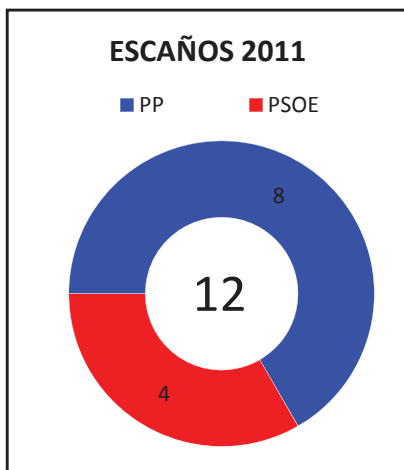


## PREDICCIÓN DE ESCAÑOS






PARTIDO		ESTIMACIONES			DATOS BRUTOS		2011		
Logo	Nombre	%	Intervalo	Dip.	Horquilla	%	Dip.	%	Dip.
	PP							55.2	8
	PSOE							27.0	4
	EUPV-EV							6.5	0
	UPyD							5.6	0
	COMPROMIS-Q							3.1	0

## VALORACIÓN DE LÍDERES







LÍDERES		CONOCIMIENTO	NOTA MEDIA				
Foto	Nombre	%	Global	PP	PSOE	C's	Podemos
	Mariano Rajoy						
	Pedro Sánchez						
	Albert Rivera						
	Pablo Iglesias						
	Alberto Garzón						
	Andrés Herzog						

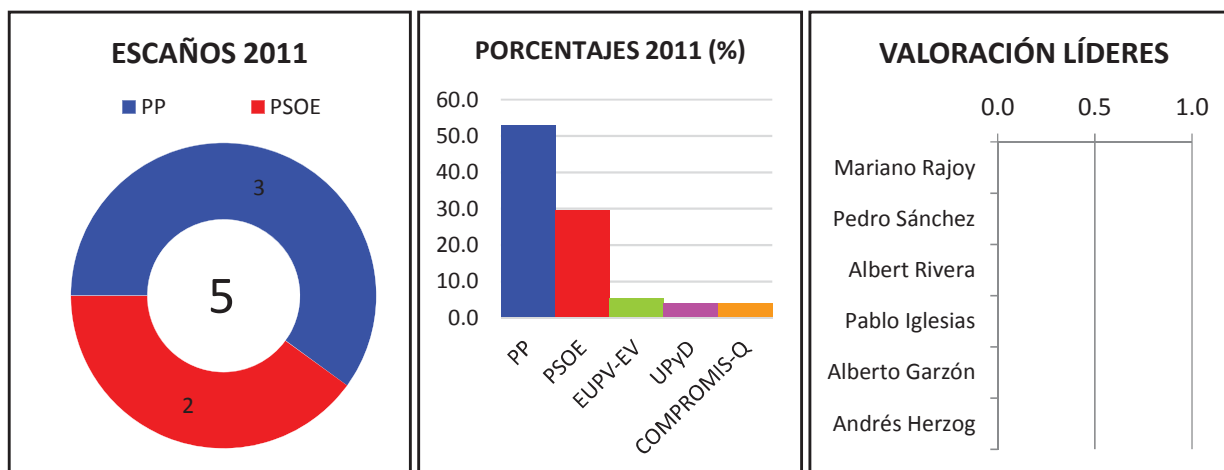


## PREDICCIÓN DE ESCAÑOS

PARTIDO		ESTIMACIONES			DATOS BRUTOS		2011		
Logo	Nombre	%	Intervalo	Dip.	Horquilla	%	Dip.	%	Dip.
	PP							52.8	3
	PSOE							29.6	2
	EUPV-EV							5.3	0
	UPyD							4.0	0
	COMPROMIS-Q							4.0	0

## VALORACIÓN DE LÍDERES

LÍDERES		CONOCIMIENTO	NOTA MEDIA				
Foto	Nombre	%	Global	PP	PSOE	C's	Podemos
	Mariano Rajoy						
	Pedro Sánchez						
	Albert Rivera						
	Pablo Iglesias						
	Alberto Garzón						
	Andrés Herzog						

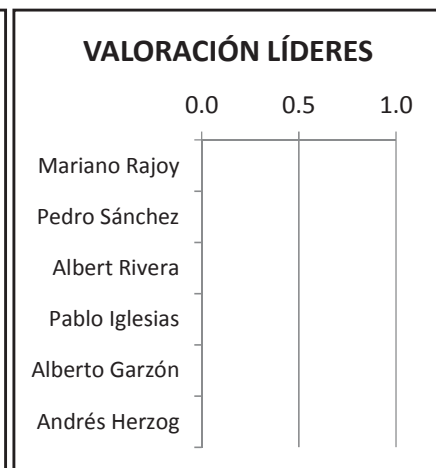
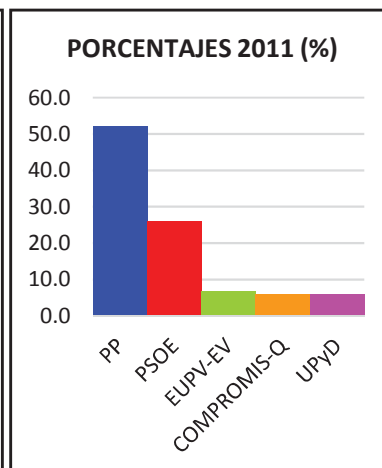
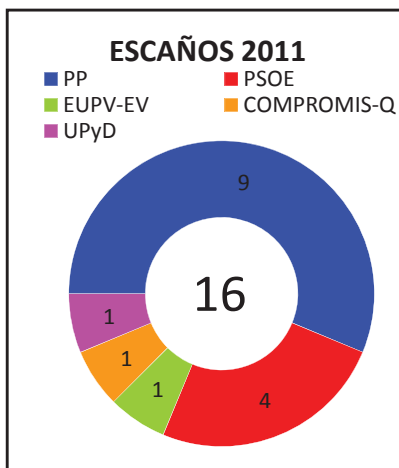


## PREDICCIÓN DE ESCAÑOS





PARTIDO		ESTIMACIONES			DATOS BRUTOS		2011		
Logo	Nombre	%	Intervalo	Dip.	Horquilla	%	Dip.	%	Dip.
	PP							52.2	9
	PSOE							26.0	4
	EUPV-EV							6.8	1
	COMPROMIS-Q							6.0	1
	UPyD							5.9	1

## VALORACIÓN DE LÍDERES







LÍDERES		CONOCIMIENTO	NOTA MEDIA				
Foto	Nombre	%	Global	PP	PSOE	C's	Podemos
	Mariano Rajoy						
	Pedro Sánchez						
	Albert Rivera						
	Pablo Iglesias						
	Alberto Garzón						
	Andrés Herzog						

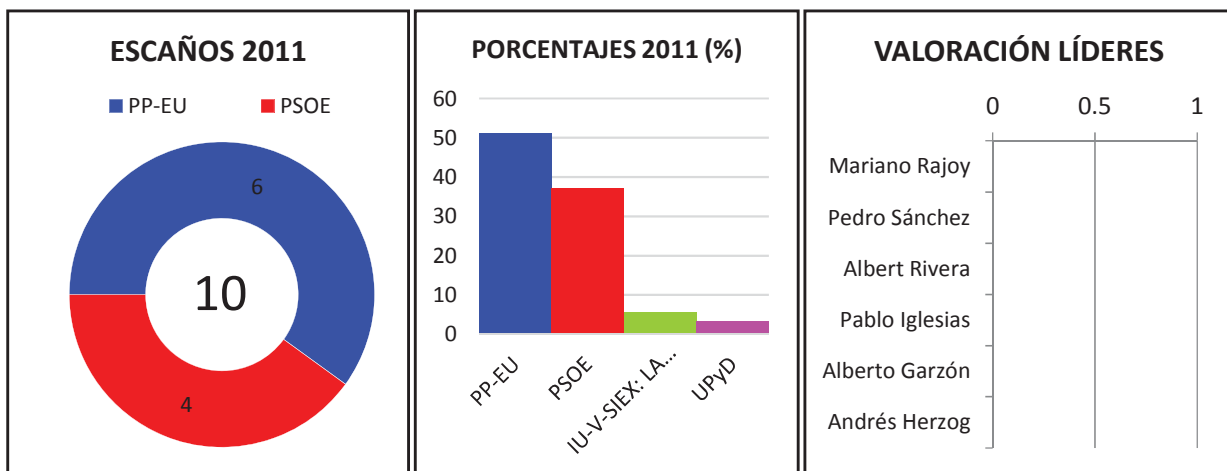


## PREDICCIÓN DE ESCAÑOS





PARTIDO		ESTIMACIONES			DATOS BRUTOS		2011	
Logo	Nombre	%	Intervalo	Dip. Horquilla	%	Dip.	%	Dip.
	PP-EU						51.1	6
	PSOE						37.2	4
	IU-V-SIEX: LA IZC						5.7	0
	UPyD						3.5	0

## VALORACIÓN DE LÍDERES







LÍDERES		CONOCIMIENTO	NOTA MEDIA				
Foto	Nombre	%	Global	PP	PSOE	C's	Podemos
	Mariano Rajoy						
	Pedro Sánchez						
	Albert Rivera						
	Pablo Iglesias						
	Alberto Garzón						
	Andrés Herzog						

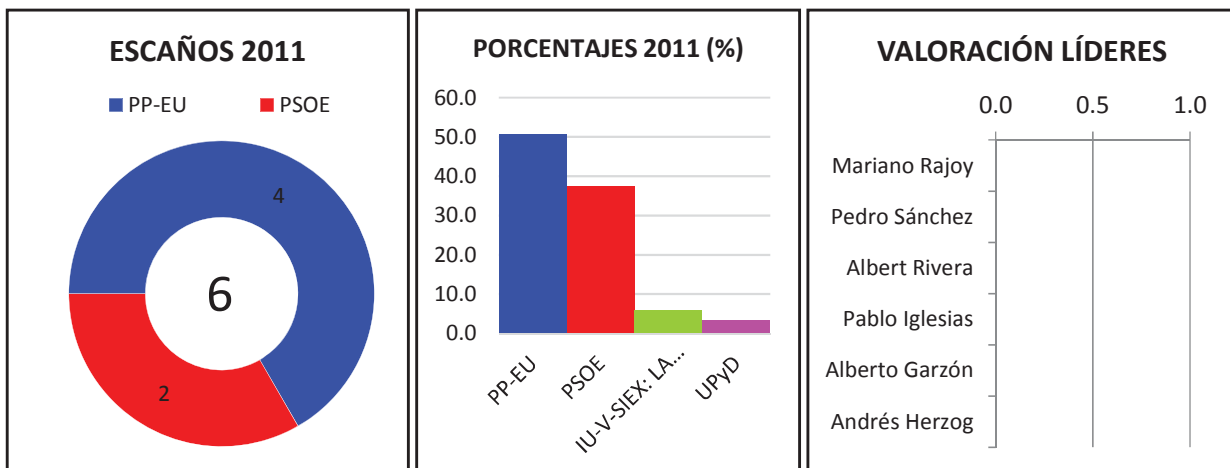


## PREDICCIÓN DE ESCAÑOS





PARTIDO		ESTIMACIONES			DATOS BRUTOS		2011		
Logo	Nombre	%	Intervalo	Dip.	Horquilla	%	Dip.	%	Dip.
	PP-EU							50.6	4
	PSOE							37.6	2
	IU-V-SIEX: LA IZC							6.0	0
	UPyD							3.5	0

## VALORACIÓN DE LÍDERES







LÍDERES		CONOCIMIENTO	NOTA MEDIA				
Foto	Nombre	%	Global	PP	PSOE	C's	Podemos
	Mariano Rajoy						
	Pedro Sánchez						
	Albert Rivera						
	Pablo Iglesias						
	Alberto Garzón						
	Andrés Herzog						

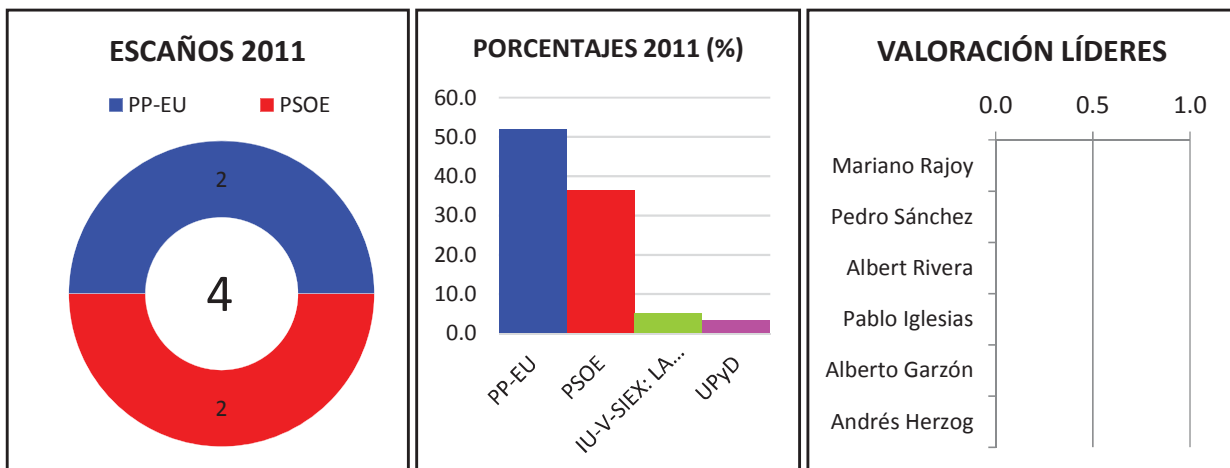


## PREDICCIÓN DE ESCAÑOS





PARTIDO		ESTIMACIONES			DATOS BRUTOS		2011		
Logo	Nombre	%	Intervalo	Dip.	Horquilla	%	Dip.	%	Dip.
	PP-EU							52.0	2
	PSOE							36.5	2
	IU-V-SIEX: LA IZC							5.3	0
	UPyD							3.4	0

## VALORACIÓN DE LÍDERES







LÍDERES		CONOCIMIENTO	NOTA MEDIA				
Foto	Nombre	%	Global	PP	PSOE	C's	Podemos
	Mariano Rajoy						
	Pedro Sánchez						
	Albert Rivera						
	Pablo Iglesias						
	Alberto Garzón						
	Andrés Herzog						

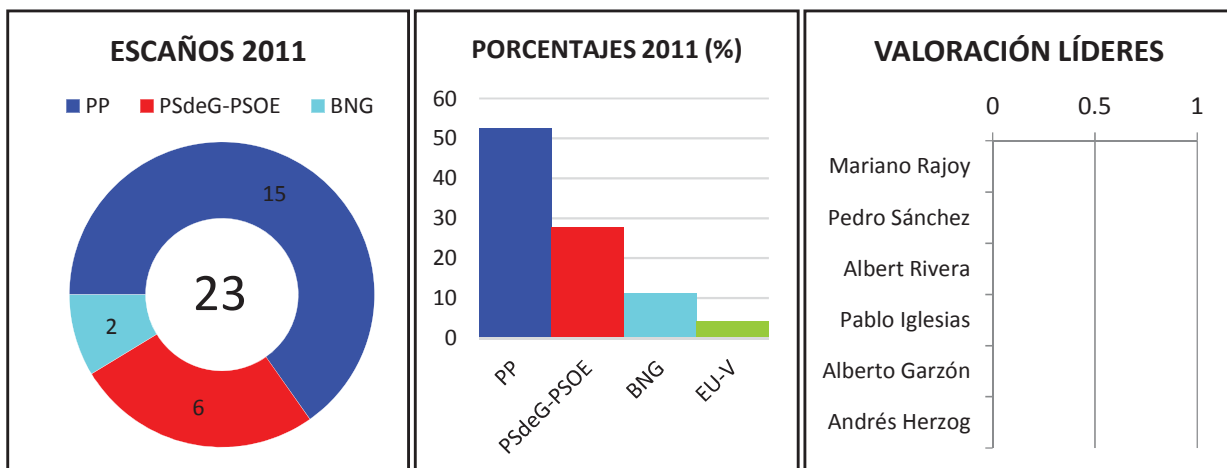


## PREDICCIÓN DE ESCAÑOS





PARTIDO		ESTIMACIONES			DATOS BRUTOS		2011	
Logo	Nombre	%	Intervalo	Dip. Horquilla	%	Dip.	%	Dip.
	PP						52.5	15
	PSdeG-PSOE						27.8	6
	BNG						11.2	2
	EU-V						4.1	0

## VALORACIÓN DE LÍDERES







LÍDERES		CONOCIMIENTO	NOTA MEDIA				
Foto	Nombre	%	Global	PP	PSOE	C's	Podemos
	Mariano Rajoy						
	Pedro Sánchez						
	Albert Rivera						
	Pablo Iglesias						
	Alberto Garzón						
	Andrés Herzog						

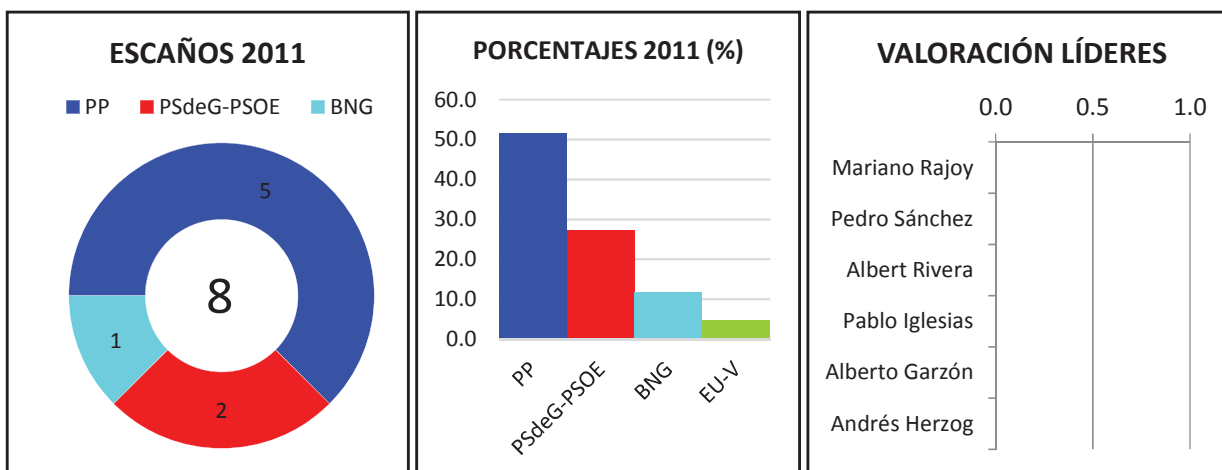


## PREDICCIÓN DE ESCAÑOS

PARTIDO		ESTIMACIONES			DATOS BRUTOS		2011	
Logo	Nombre	%	Intervalo	Dip. Horquilla	%	Dip.	%	Dip.
	PP						51.5	5
	PSdeG-PSOE						27.3	2
	BNG						11.7	1
	EU-V						4.6	0





## VALORACIÓN DE LÍDERES

LÍDERES		CONOCIMIENTO	NOTA MEDIA				
Foto	Nombre	%	Global	PP	PSOE	C's	Podemos
	Mariano Rajoy						
	Pedro Sánchez						
	Albert Rivera						
	Pablo Iglesias						
	Alberto Garzón						
	Andrés Herzog						









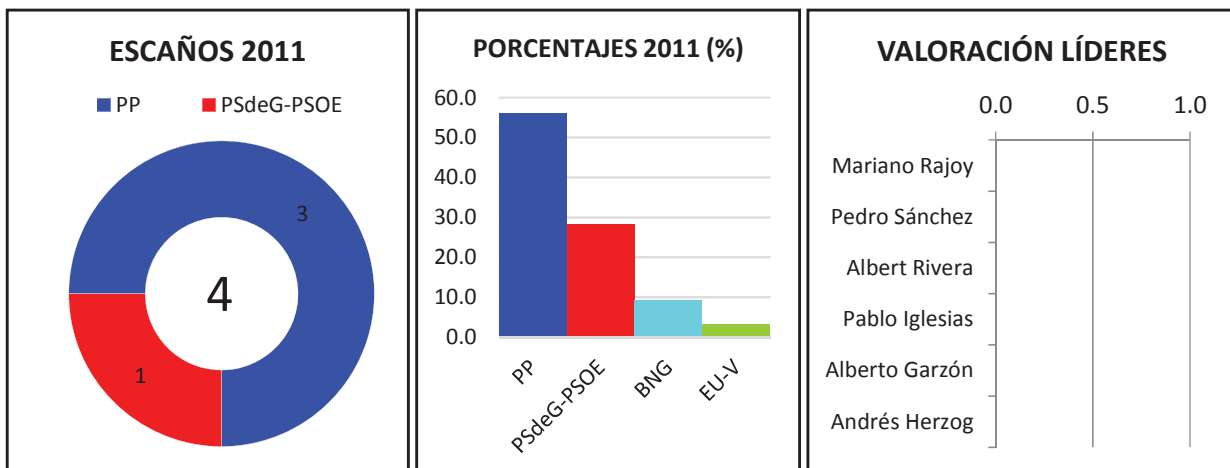


## PREDICCIÓN DE ESCAÑOS




PARTIDO		ESTIMACIONES			DATOS BRUTOS		2011		
Logo	Nombre	%	Intervalo	Dip.	Horquilla	%	Dip.	%	Dip.
	PP							56.1	3
	PSdeG-PSOE							28.3	1
	BNG							9.2	0
	EU-V							3.1	0

## VALORACIÓN DE LÍDERES







LÍDERES		CONOCIMIENTO	NOTA MEDIA				
Foto	Nombre	%	Global	PP	PSOE	C's	Podemos
	Mariano Rajoy						
	Pedro Sánchez						
	Albert Rivera						
	Pablo Iglesias						
	Alberto Garzón						
	Andrés Herzog						

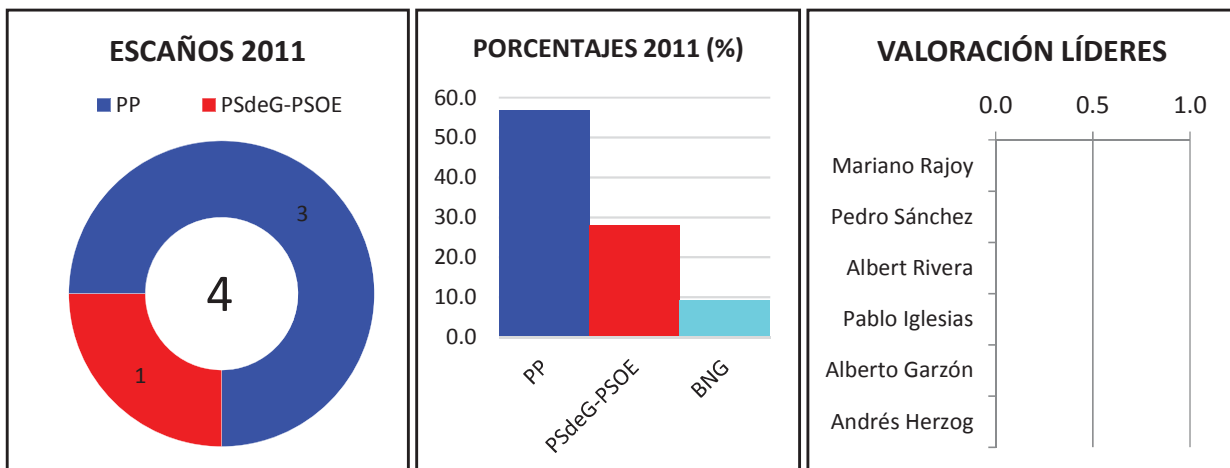


## PREDICCIÓN DE ESCAÑOS





PARTIDO		ESTIMACIONES			DATOS BRUTOS		2011		
Logo	Nombre	%	Intervalo	Dip.	Horquilla	%	Dip.	%	Dip.
	PP							56.7	3
	PSdeG-PSOE							28.1	1
	BNG							9.3	0

## VALORACIÓN DE LÍDERES







LÍDERES		CONOCIMIENTO	NOTA MEDIA				
Foto	Nombre	%	Global	PP	PSOE	C's	Podemos
	Mariano Rajoy						
	Pedro Sánchez						
	Albert Rivera						
	Pablo Iglesias						
	Alberto Garzón						
	Andrés Herzog						

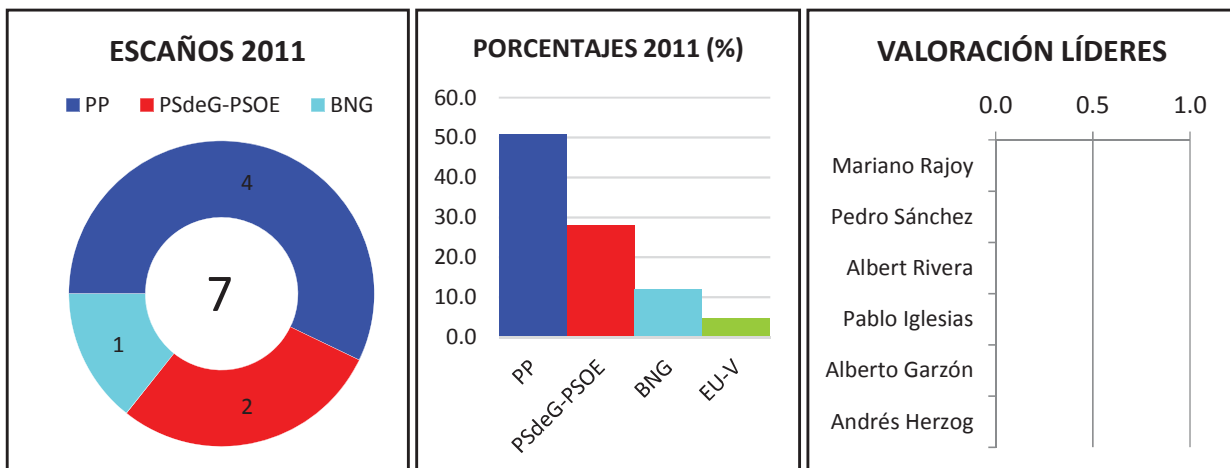


## PREDICCIÓN DE ESCAÑOS






PARTIDO		ESTIMACIONES			DATOS BRUTOS		2011		
Logo	Nombre	%	Intervalo	Dip.	Horquilla	%	Dip.	%	Dip.
	PP							50.8	4
	PSdeG-PSOE							28.1	2
	BNG							12.0	1
	EU-V							4.6	0

## VALORACIÓN DE LÍDERES







LÍDERES		CONOCIMIENTO	NOTA MEDIA				
Foto	Nombre	%	Global	PP	PSOE	C's	Podemos
	Mariano Rajoy						
	Pedro Sánchez						
	Albert Rivera						
	Pablo Iglesias						
	Alberto Garzón						
	Andrés Herzog						

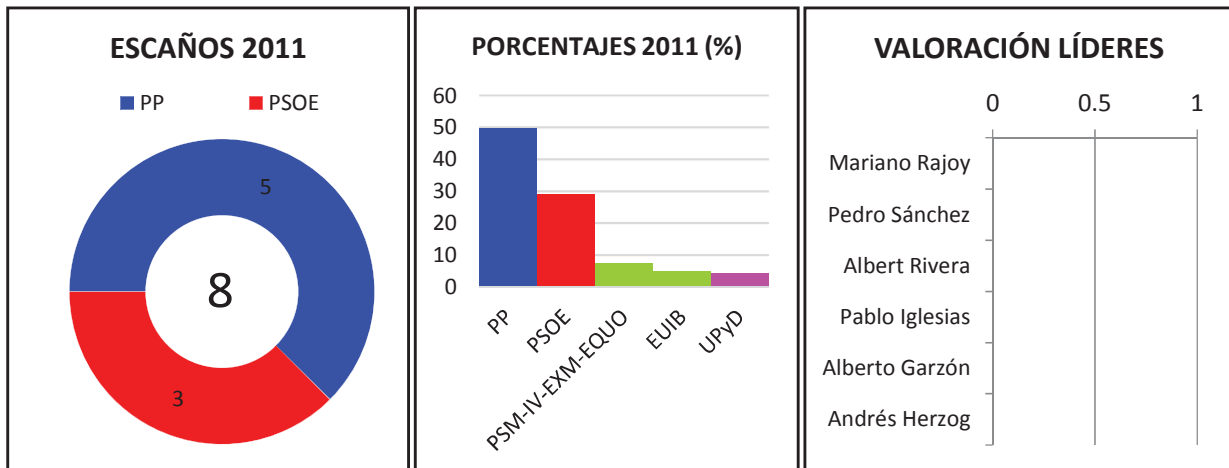


## PREDICCIÓN DE ESCAÑOS






PARTIDO		ESTIMACIONES			DATOS BRUTOS		2011		
Logo	Nombre	%	Intervalo	Dip.	Horquilla	%	Dip.	%	Dip.
	PP							49.6	5
	PSOE							28.9	3
	PSM-IV-EXM-EQ							7.2	0
	EUIB							4.9	0
	UPyD							4.2	0

## VALORACIÓN DE LÍDERES







LÍDERES		CONOCIMIENTO	NOTA MEDIA				
Foto	Nombre	%	Global	PP	PSOE	C's	Podemos
	Mariano Rajoy						
	Pedro Sánchez						
	Albert Rivera						
	Pablo Iglesias						
	Alberto Garzón						
	Andrés Herzog						

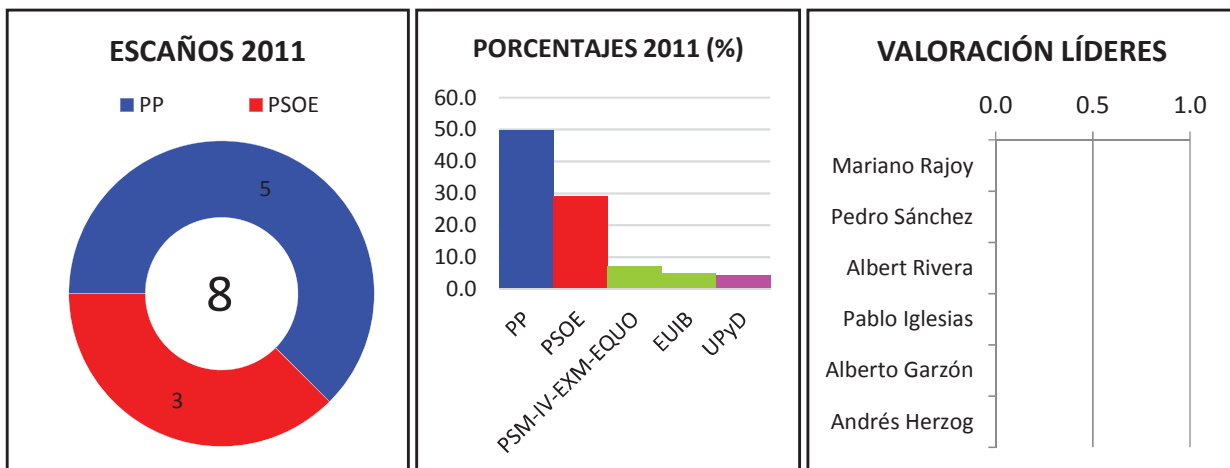


## PREDICCIÓN DE ESCAÑOS





PARTIDO		ESTIMACIONES			DATOS BRUTOS		2011		
Logo	Nombre	%	Intervalo	Dip.	Horquilla	%	Dip.	%	Dip.
	PP							49.6	5
	PSOE							28.9	3
	PSM-IV-EXM-EQ							7.2	0
	EUIB							4.9	0
	UPyD							4.2	0

## VALORACIÓN DE LÍDERES







LÍDERES		CONOCIMIENTO	NOTA MEDIA				
Foto	Nombre	%	Global	PP	PSOE	C's	Podemos
	Mariano Rajoy						
	Pedro Sánchez						
	Albert Rivera						
	Pablo Iglesias						
	Alberto Garzón						
	Andrés Herzog						

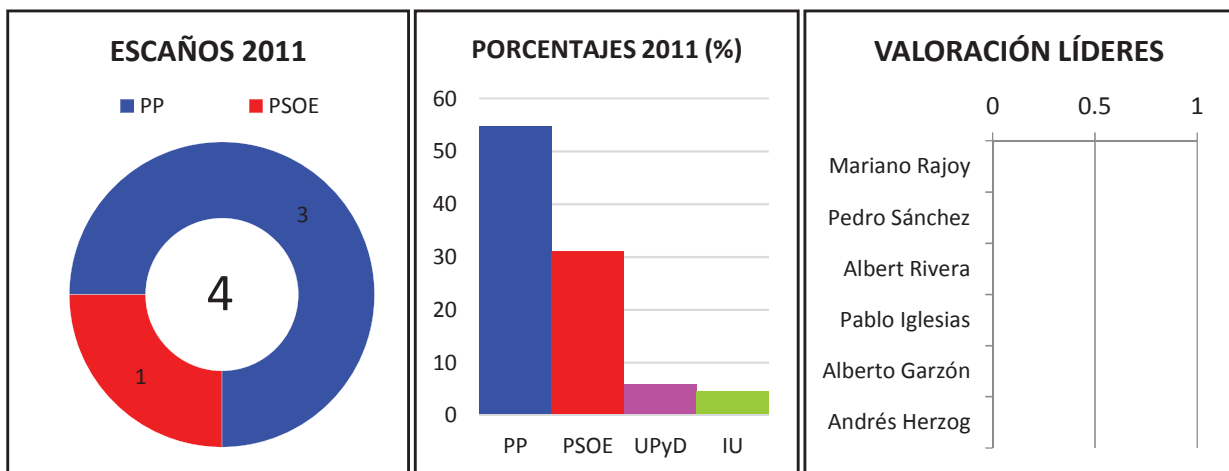


## PREDICCIÓN DE ESCAÑOS





PARTIDO		ESTIMACIONES			DATOS BRUTOS		2011	
Logo	Nombre	%	Intervalo	Dip. Horquilla	%	Dip.	%	Dip.
	PP						54.7	3
	PSOE						31.1	1
	UPyD						6.0	0
	IU						4.6	0

## VALORACIÓN DE LÍDERES







LÍDERES		CONOCIMIENTO	NOTA MEDIA				
Foto	Nombre	%	Global	PP	PSOE	C's	Podemos
	Mariano Rajoy						
	Pedro Sánchez						
	Albert Rivera						
	Pablo Iglesias						
	Alberto Garzón						
	Andrés Herzog						

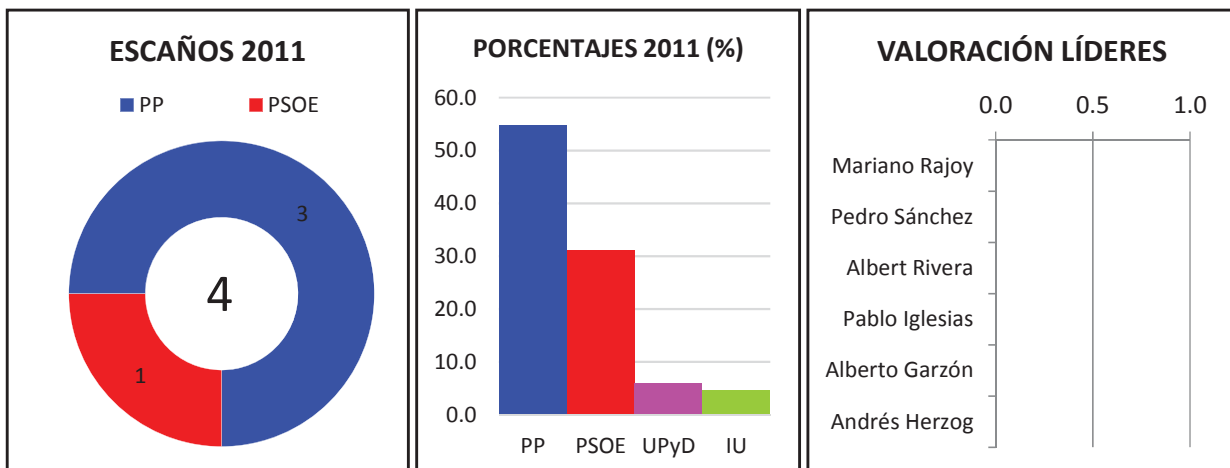


## PREDICCIÓN DE ESCAÑOS






PARTIDO		ESTIMACIONES			DATOS BRUTOS		2011	
Logo	Nombre	%	Intervalo	Dip. Horquilla	%	Dip.	%	Dip.
	PP						54.7	3
	PSOE						31.1	1
	UPyD						6.0	0
	IU						4.6	0

## VALORACIÓN DE LÍDERES







LÍDERES		CONOCIMIENTO	NOTA MEDIA				
Foto	Nombre	%	Global	PP	PSOE	C's	Podemos
	Mariano Rajoy						
	Pedro Sánchez						
	Albert Rivera						
	Pablo Iglesias						
	Alberto Garzón						
	Andrés Herzog						

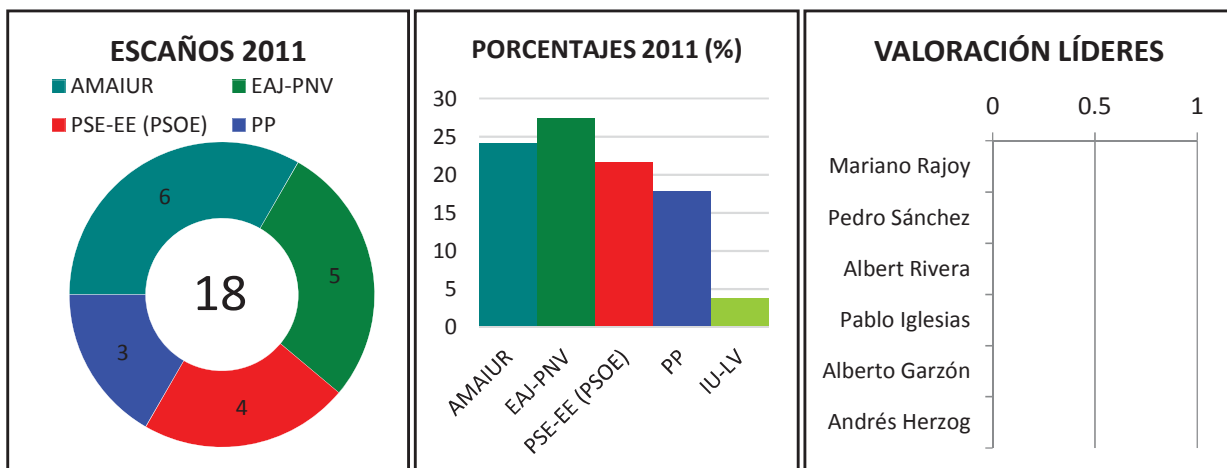


## PREDICCIÓN DE ESCAÑOS

PARTIDO		ESTIMACIONES			DATOS BRUTOS		2011	
Logo	Nombre	%	Intervalo	Dip. Horquilla	%	Dip.	%	Dip.
	AMAIUR						24.1	6
	EAJ-PNV						27.4	5
	PSE-EE (PSOE)						21.6	4
	PP						17.8	3
	IU-LV						3.7	0






## VALORACIÓN DE LÍDERES

LÍDERES		CONOCIMIENTO	NOTA MEDIA				
Foto	Nombre	%	Global	PP	PSOE	C's	Podemos
	Mariano Rajoy						
	Pedro Sánchez						
	Albert Rivera						
	Pablo Iglesias						
	Alberto Garzón						
	Andrés Herzog						









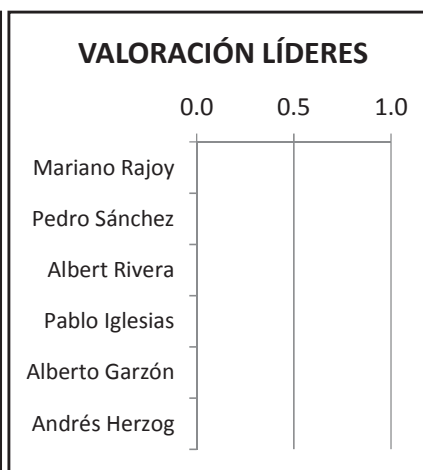
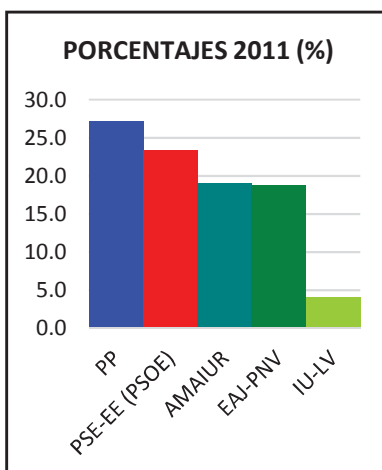
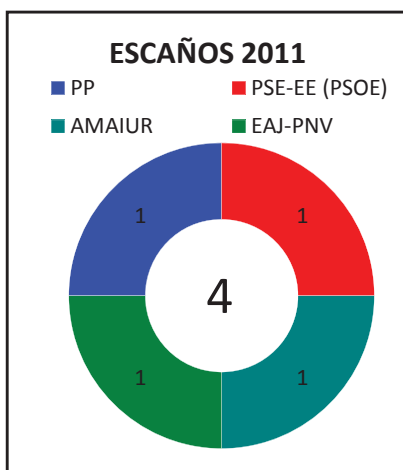


## PREDICCIÓN DE ESCAÑOS






PARTIDO		ESTIMACIONES			DATOS BRUTOS		2011		
Logo	Nombre	%	Intervalo	Dip.	Horquilla	%	Dip.	%	Dip.
	PP							27.2	1
	PSE-EE (PSOE)							23.4	1
	AMAIUR							19.1	1
	EAJ-PNV							18.8	1
	IU-LV							4.1	0

## VALORACIÓN DE LÍDERES







LÍDERES		CONOCIMIENTO	NOTA MEDIA				
Foto	Nombre	%	Global	PP	PSOE	C's	Podemos
	Mariano Rajoy						
	Pedro Sánchez						
	Albert Rivera						
	Pablo Iglesias						
	Alberto Garzón						
	Andrés Herzog						

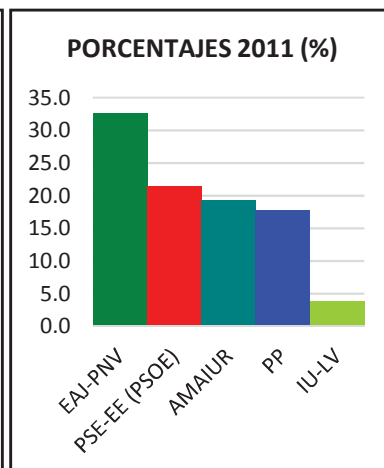
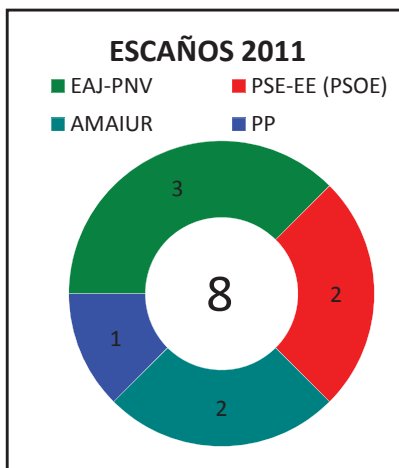


## PREDICCIÓN DE ESCAÑOS






PARTIDO		ESTIMACIONES			DATOS BRUTOS		2011		
Logo	Nombre	%	Intervalo	Dip.	Horquilla	%	Dip.	%	Dip.
	EAJ-PNV							32.6	3
	PSE-EE (PSOE)							21.4	2
	AMAIUR							19.2	2
	PP							17.7	1
	IU-LV							3.8	0

## VALORACIÓN DE LÍDERES







LÍDERES		CONOCIMIENTO	NOTA MEDIA				
Foto	Nombre	%	Global	PP	PSOE	C's	Podemos
	Mariano Rajoy						
	Pedro Sánchez						
	Albert Rivera						
	Pablo Iglesias						
	Alberto Garzón						
	Andrés Herzog						

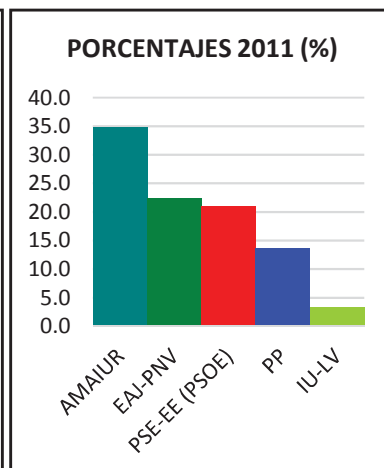
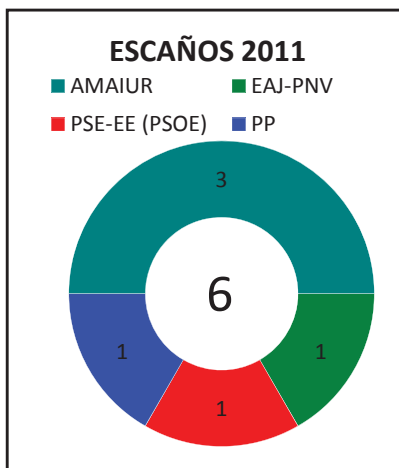


## PREDICCIÓN DE ESCAÑOS

PARTIDO		ESTIMACIONES			DATOS BRUTOS		2011		
Logo	Nombre	%	Intervalo	Dip.	Horquilla	%	Dip.	%	Dip.
	AMAIUR							34.8	3
	EAJ-PNV							22.4	1
	PSE-EE (PSOE)							21.0	1
	PP							13.7	1
	IU-LV							3.4	0

## VALORACIÓN DE LÍDERES

LÍDERES		CONOCIMIENTO	NOTA MEDIA				
Foto	Nombre	%	Global	PP	PSOE	C's	Podemos
	Mariano Rajoy						
	Pedro Sánchez						
	Albert Rivera						
	Pablo Iglesias						
	Alberto Garzón						
	Andrés Herzog						

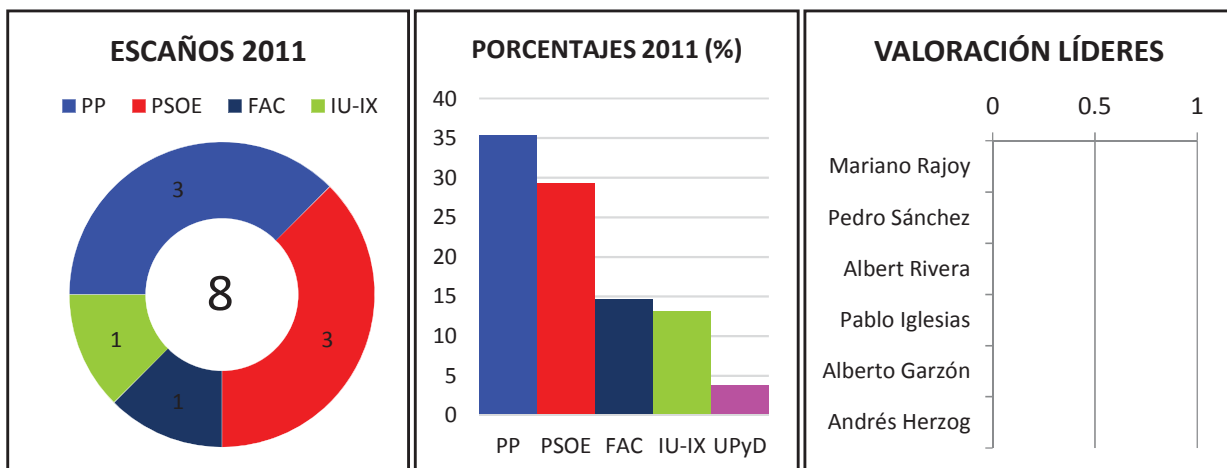


## PREDICCIÓN DE ESCAÑOS






PARTIDO		ESTIMACIONES			DATOS BRUTOS		2011		
Logo	Nombre	%	Intervalo	Dip.	Horquilla	%	Dip.	%	Dip.
	PP							35.4	3
	PSOE							29.3	3
	FAC							14.7	1
	IU-IX							13.2	1
	UPyD							3.9	0

## VALORACIÓN DE LÍDERES







LÍDERES		CONOCIMIENTO	NOTA MEDIA				
Foto	Nombre	%	Global	PP	PSOE	C's	Podemos
	Mariano Rajoy						
	Pedro Sánchez						
	Albert Rivera						
	Pablo Iglesias						
	Alberto Garzón						
	Andrés Herzog						

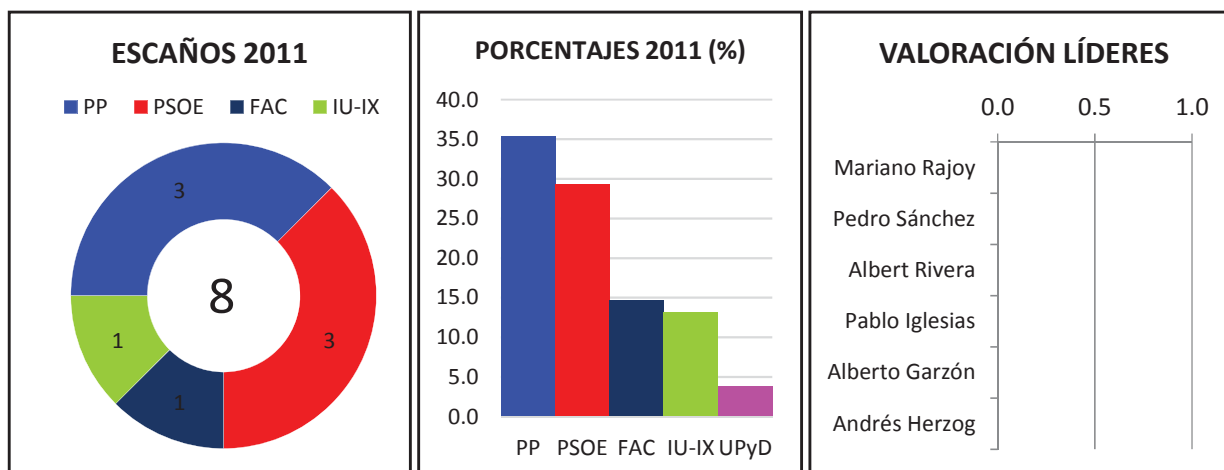


## PREDICCIÓN DE ESCAÑOS





PARTIDO		ESTIMACIONES			DATOS BRUTOS		2011		
Logo	Nombre	%	Intervalo	Dip.	Horquilla	%	Dip.	%	Dip.
	PP							35.4	3
	PSOE							29.3	3
	FAC							14.7	1
	IU-IX							13.2	1
	UPyD							3.9	0

## VALORACIÓN DE LÍDERES







LÍDERES		CONOCIMIENTO	NOTA MEDIA				
Foto	Nombre	%	Global	PP	PSOE	C's	Podemos
	Mariano Rajoy						
	Pedro Sánchez						
	Albert Rivera						
	Pablo Iglesias						
	Alberto Garzón						
	Andrés Herzog						

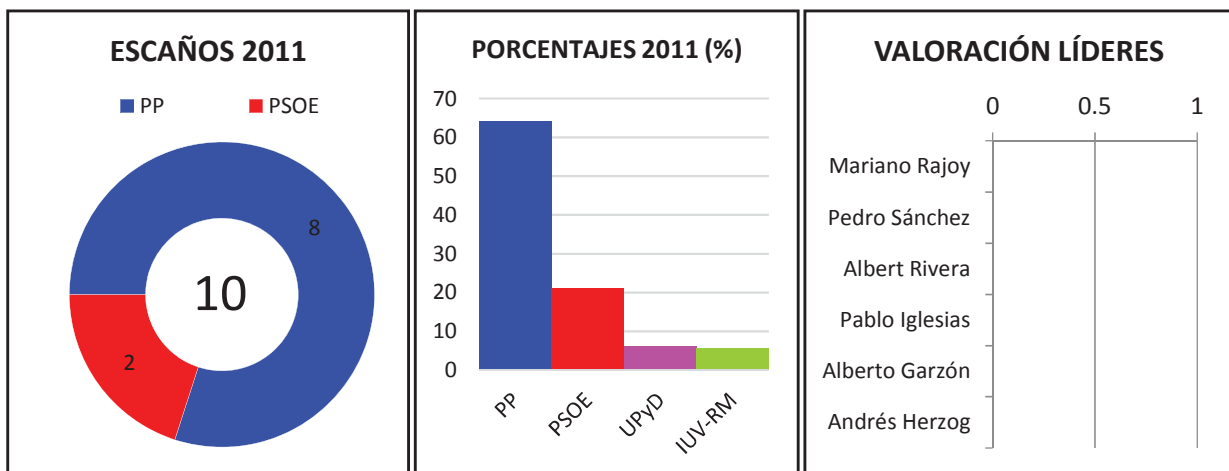


## PREDICCIÓN DE ESCAÑOS

PARTIDO		ESTIMACIONES			DATOS BRUTOS		2011	
Logo	Nombre	%	Intervalo	Dip. Horquilla	%	Dip.	%	Dip.
	PP						64.2	8
	PSOE						21.0	2
	UPyD						6.3	0
	IUV-RM						5.7	0

## VALORACIÓN DE LÍDERES

LÍDERES		CONOCIMIENTO	NOTA MEDIA				
Foto	Nombre	%	Global	PP	PSOE	C's	Podemos
	Mariano Rajoy						
	Pedro Sánchez						
	Albert Rivera						
	Pablo Iglesias						
	Alberto Garzón						
	Andrés Herzog						

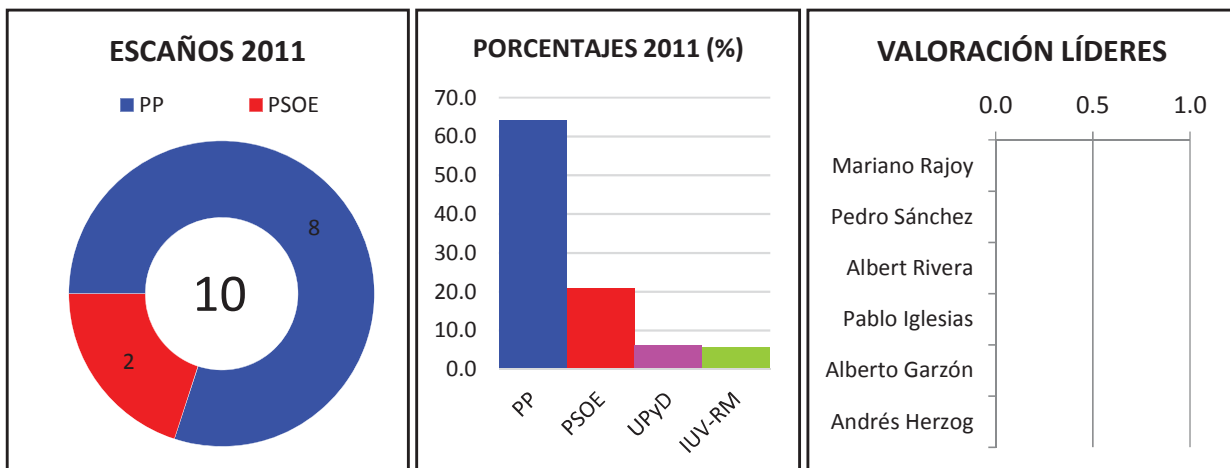


## PREDICCIÓN DE ESCAÑOS





PARTIDO		ESTIMACIONES			DATOS BRUTOS		2011		
Logo	Nombre	%	Intervalo	Dip.	Horquilla	%	Dip.	%	Dip.
	PP							64.2	8
	PSOE							21.0	2
	UPyD							6.3	0
	IUV-RM							5.7	0

## VALORACIÓN DE LÍDERES







LÍDERES		CONOCIMIENTO	NOTA MEDIA				
Foto	Nombre	%	Global	PP	PSOE	C's	Podemos
	Mariano Rajoy						
	Pedro Sánchez						
	Albert Rivera						
	Pablo Iglesias						
	Alberto Garzón						
	Andrés Herzog						

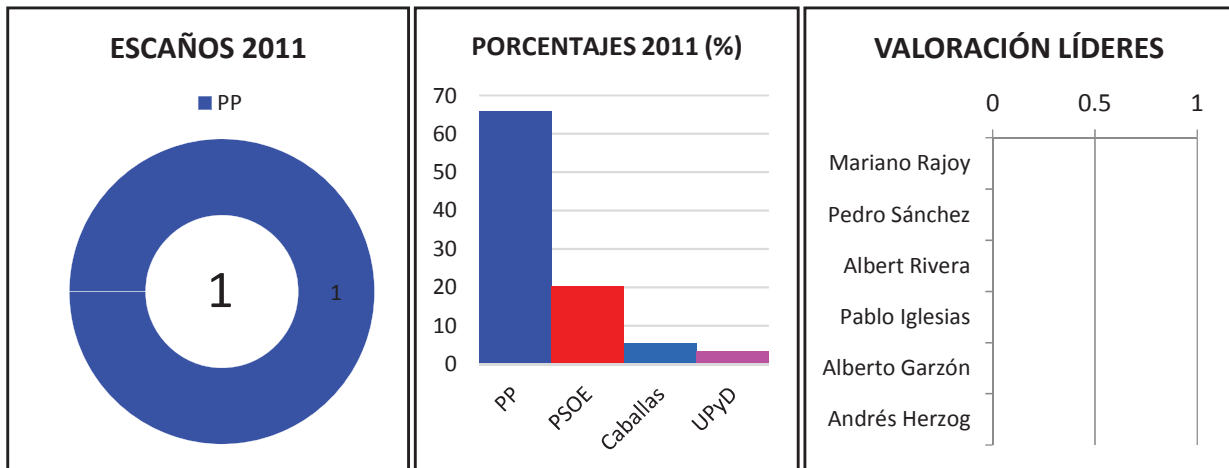


## PREDICCIÓN DE ESCAÑOS

PARTIDO		ESTIMACIONES			DATOS BRUTOS		2011	
Logo	Nombre	%	Intervalo	Dip. Horquilla	%	Dip.	%	Dip.
	PP						65.9	1
	PSOE						20.3	0
	Caballas						5.4	0
	UPyD						3.3	0





## VALORACIÓN DE LÍDERES

LÍDERES		CONOCIMIENTO	NOTA MEDIA				
Foto	Nombre	%	Global	PP	PSOE	C's	Podemos
	Mariano Rajoy						
	Pedro Sánchez						
	Albert Rivera						
	Pablo Iglesias						
	Alberto Garzón						
	Andrés Herzog						









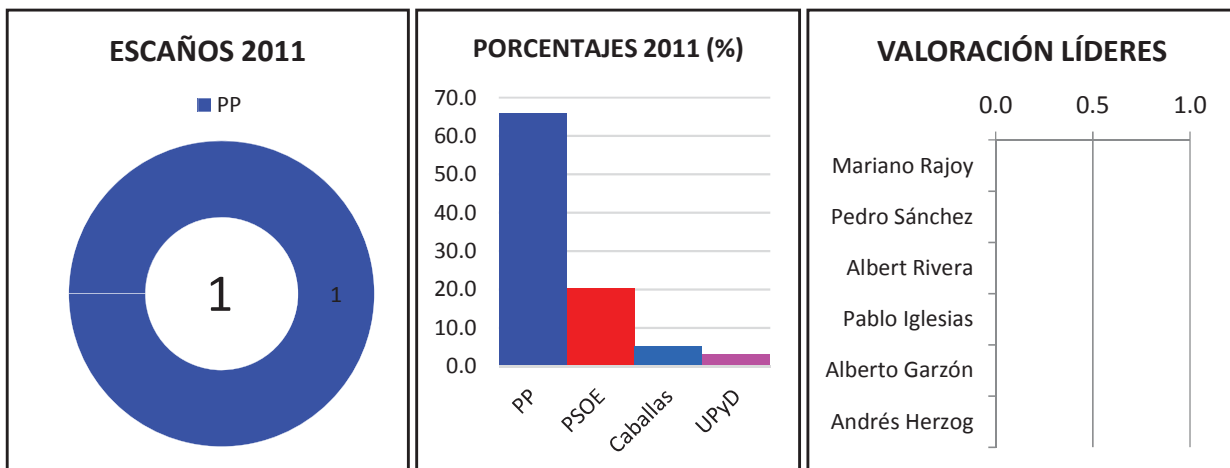


## PREDICCIÓN DE ESCAÑOS




PARTIDO		ESTIMACIONES			DATOS BRUTOS		2011	
Logo	Nombre	%	Intervalo	Dip. Horquilla	%	Dip.	%	Dip.
	PP						65.9	1
	PSOE						20.3	0
	Caballas						5.4	0
	UPyD						3.3	0

## VALORACIÓN DE LÍDERES







LÍDERES		CONOCIMIENTO	NOTA MEDIA				
Foto	Nombre	%	Global	PP	PSOE	C's	Podemos
	Mariano Rajoy						
	Pedro Sánchez						
	Albert Rivera						
	Pablo Iglesias						
	Alberto Garzón						
	Andrés Herzog						

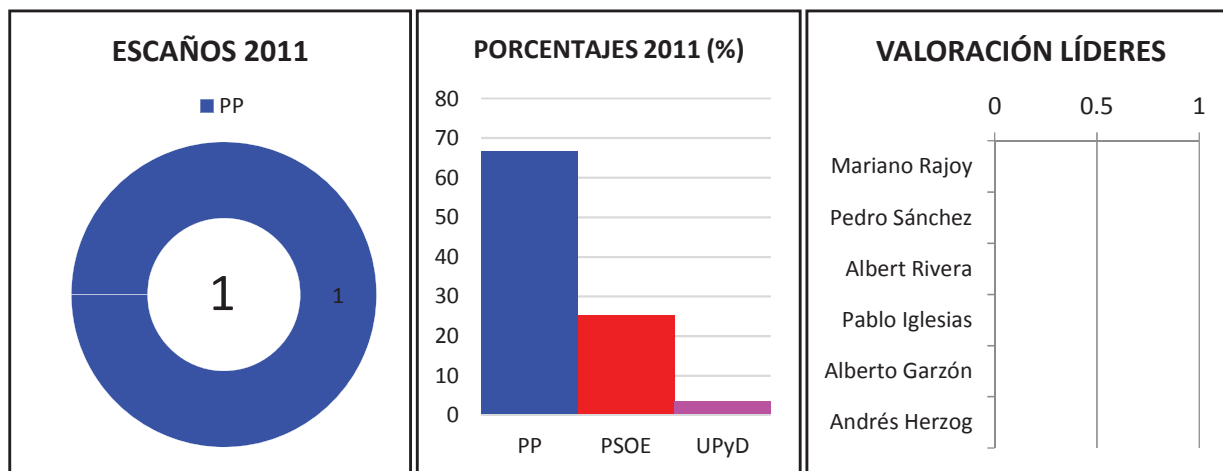


## PREDICCIÓN DE ESCAÑOS




PARTIDO		ESTIMACIONES			DATOS BRUTOS		2011	
Logo	Nombre	%	Intervalo	Dip. Horquilla	%	Dip.	%	Dip.
	PP						66.7	1
	PSOE						25.3	0
	UPyD						3.7	0

## VALORACIÓN DE LÍDERES







LÍDERES		CONOCIMIENTO	NOTA MEDIA				
Foto	Nombre	%	Global	PP	PSOE	C's	Podemos
	Mariano Rajoy						
	Pedro Sánchez						
	Albert Rivera						
	Pablo Iglesias						
	Alberto Garzón						
	Andrés Herzog						



## PREDICCIÓN DE ESCAÑOS

PARTIDO		ESTIMACIONES			DATOS BRUTOS		2011	
Logo	Nombre	%	Intervalo	Dip. Horquilla	%	Dip.	%	Dip.
	PP						66.7	1
	PSOE						25.3	0
	UPyD						3.7	0

## VALORACIÓN DE LÍDERES

LÍDERES		CONOCIMIENTO	NOTA MEDIA				
Foto	Nombre	%	Global	PP	PSOE	C's	Podemos
	Mariano Rajoy						
	Pedro Sánchez						
	Albert Rivera						
	Pablo Iglesias						
	Alberto Garzón						
	Andrés Herzog						

